

Informações Gerenciais do Estado do Espírito Santo



MÊS: JANEIRO 2017

**GOVERNO DO ESTADO DO ESPÍRITO SANTO
SECRETARIA DE ESTADO DE GESTÃO E RECURSOS HUMANOS
SUBSECRETARIA DE ESTADO DE ADMINISTRAÇÃO DE PESSOAL
NÚCLEO DE ESTATÍSTICA DE RECURSOS HUMANOS**

Governador do Estado do Espírito Santo:
Paulo César Hartung Gomes

Secretário de Estado de Gestão e Recursos Humanos:
Dayse Maria Oslegher Lemos

Subsecretário de Estado de Administração de Pessoal:
Sandra Helena Bellon Módolo

Núcleo de Estatística de Recursos Humanos:
Marlene Vieira – Chefe de Núcleo de Estatística de Recursos Humanos
Claire Andrea Lyra – Assessor Especial
Jonathan Pereira Rocha - Estagiário
Simone Pereira Nunes – Analista do Executivo
Zaloar Gomes Pinto – Analista do Executivo

SUMÁRIO

Demonstrativo do Quadro de Servidores Ativos e Inativos _____	5
Distribuição dos Servidores Efetivos e Comissionados do Poder Executivo e Respectivas Despesas _____	6
Demonstrativo do Quantitativo de Servidores Ativos do Poder Executivo e Aposentados e Pensionistas do RPPS _____	7
Demonstrativo dos Valores das Folhas de Pagamento - Ativos do Poder Executivo e Aposentados e Pensionistas do RPPS _____	8
Valores da Folha de Pagamento _____	9
Comparativo da Evolução do Quantitativo de Servidores _____	10
Comparativo da Evolução da Folha de Pagamento _____	11
Quantitativo de Servidores do Poder Executivo Estadual – Administração Direta _____	12
Quantitativo de Servidores do Poder Executivo Estadual – Autarquias _____	13
Quantitativo de Segurados do Regime Próprio de Previdência Social – RPPS _____	14
Despesas com Servidores do Poder Executivo Estadual – Administração Direta _____	15
Despesas com Servidores do Poder Executivo Estadual – Autarquias _____	16
Despesas Pagamento Aposentadorias e Pensões do Regime Próprio de Previdência Social – RPPS _	17
Demonstrativo da Evolução de Cargos de Designação Temporária _____	18
Demonstrativo dos Gastos com Escala Especial _____	20
Demonstrativo do Custo do Auxílio Alimentação Pago na Folha de Pagamento _____	21
Demonstrativo do Quantitativo e dos Gastos com Estagiários _____	22
Distribuição do Quantitativo e das Despesas de Pessoal por Área _____	24
Demonstrativo da Contribuição Previdenciária ao RPPS _____	25
Demonstrativo da Contribuição Instituto Nacional do Seguro Social - INSS _____	26

APRESENTAÇÃO

Com a finalidade de dar publicidade aos seus atos de modo a permitir, dentre outros, planejamento, transparência e estudos sobre servidores públicos, a Secretaria de Estado de Gestão e Recursos Humanos, organiza e sistematiza, mensalmente, sob a denominação de relatório gerencial, informações pormenorizadas sobre quantitativos e gastos com pessoal. O relatório contempla dados do Poder Executivo Estadual, relativos aos servidores ativos e aos beneficiários do Regime Próprio de Previdência Social, no qual estão inseridos os aposentados e os pensionistas.

Os dados apresentados neste relatório são obtidos das folhas de pagamento processadas pelo sistema SIARHES. Assim, pode haver divergências em relação ao quantitativo de servidores, pois aqueles afastados em licença sem vencimentos ou cedidos sem ônus para o Poder Executivo, não estão contemplados.

Nos quadros de informações sobre servidores ativos e contribuições previdenciárias, na parte referente às despesas de pessoal, constam os dados dos servidores estatutários e dos celetistas, e dados do complemento previdenciário (APORTE). Esse complemento expressa o dispêndio do Governo para completar as despesas com o pagamento dos aposentados e pensionistas do Regime Próprio de Previdência. É obtido após apurada a arrecadação previdenciária do Fundo Financeiro, constituída pelas parcelas, de contribuição do servidor e de responsabilidade do Estado (encargo patronal), acrescida da taxa de administração do IPAJM, instituída pela L.C. nº 485/09 e deduzidos eventuais créditos obtidos com compensações previdenciárias e outros.

As informações do relatório têm característica pontual e demonstram a composição da folha de pagamento quanto: às diversas categorias que a compõem e a vinculação ao regime previdenciário; o tipo de vínculo dos servidores para com o poder público – permanente ou transitório; a sua especificidade – civil ou militar; dentre outros. Em algumas das informações, são apresentados demonstrativos de seu comportamento ao longo dos últimos doze meses.

Os dados são coletados a partir das folhas de pagamento e expressam, nos quantitativos, o número de vínculos públicos e não o número de servidores, pois, há casos de acumulação legal. Assim, um mesmo servidor, detentor de dois cargos legalmente acumuláveis, é computado como dois vínculos. Quanto às despesas, nelas estão englobados, além das remunerações mensais regulares, pagamentos de: 13º vencimento, ocorridos no mês; abono férias e diferenças atrasadas, tanto de vantagens pessoais quanto de promoções, reestruturação de cargos e carreiras, criação de novas carreiras e aumento do quadro de vagas de servidores efetivos.

As oscilações regularmente verificadas, ora para mais ora para menos, decorrem, no caso dos quantitativos, das variações: no desligamento e no ingresso de novos servidores efetivos; nas contratações e desligamentos de servidores temporários e das aposentadorias; e, na questão das despesas, decorrem dos pagamentos variáveis, citados no parágrafo anterior além daqueles procedentes das variações nos quantitativos de servidores, mencionados.

Em janeiro/2017, houve uma redução no número de servidores, decorrentes principalmente de encerramento dos contratos de Designações Temporárias.

No dispêndio com pessoal, ocorreu uma redução em comparação a dezembro/2016.

Algumas ocorrências em dezembro/2016 não existentes em janeiro/2017:

- a) Pagamentos do 13º Salário e Férias dos Designados Temporários e respectivo encargo patronal (INSS);
- b) Pagamento final dos Designados Temporários do Magistério em decorrência do encerramento dos contratos, por conclusão de ano letivo.
- c) Pagamento de 13º salário aos servidores efetivos ingressados ao longo do ano;

Desde o mês de abril/16, o montante de INSS patronal devido, passou a ser menor, face à alteração do percentual da alíquota RAT (risco ambiental do trabalho) da SEDU, que passou de 2% para 1%.

Permanecem registrados no Poder Executivo os dados de Pessoal da Defensoria Pública (nº de servidores e valores de folha).

**QUADRO INFORMAÇÕES SOBRE QUANTITATIVO E PAGAMENTO DE SERVIDORES
ATIVOS, APOSENTADOS E DE PENSIONISTAS DO PODER EXECUTIVO**

JANEIRO/17

**INFORMAÇÕES
SERVIDORES
ATIVOS,
CONTRIBUIÇÕES
PREVIDENCIÁRIAS
E APORTE**

ESTATUTARIOS EFETIVOS EXCLUSIVOS E CLT	32.846	211.265.461,37
EFETIVOS COMISSIONADOS (65% E 100% COMIS.)	632	1.618.866,13
COMISSIONADOS (EXCLUSIVOS/REQUISITADOS)	2.891	11.385.099,48
DTs	8.333	27.119.026,35
PENSÕES ESPECIAIS	104	472.041,93
COMP. APOSENTADORIA	1.004	5.289.888,69
CONTRIBUIÇÃO COMPL. FUNPES (APORTE)		137.110.139,62
TOTAL (1)	45.810	394.260.523,57

**INFORMAÇÕES
DESPESAS DE
CUSTEIO
PAGAS EM FOLHA**

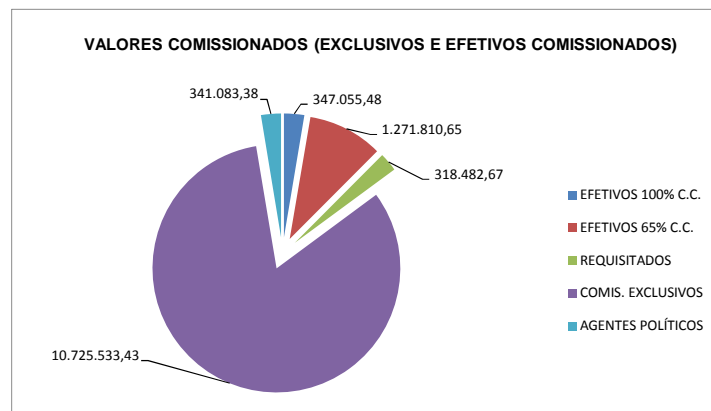
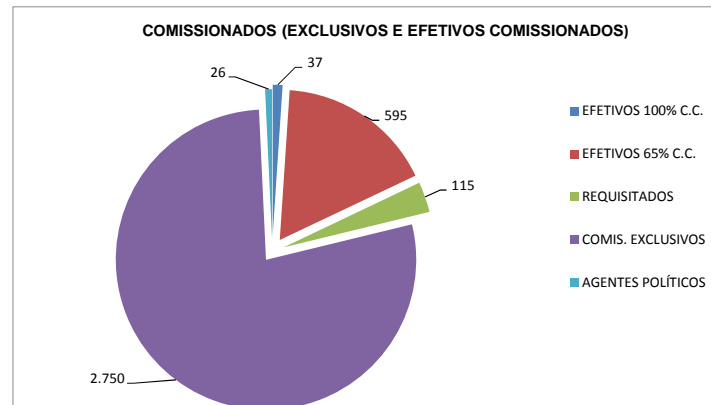
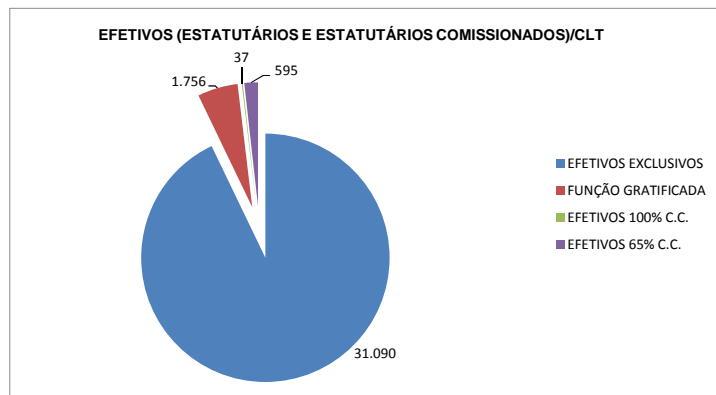
ESTAGIÁRIOS/MÉDICOS RESIDENTES	2.684	1.695.736,78
AUXÍLIO ALIMENTAÇÃO	6.452	1.296.169,90
OUTROS CUSTEIOS	-	2.710.881,87
TOTAL		5.702.788,55

**INFORMAÇÕES
FOLHAS
PAGAMENTO
APOSENTADOS E
PENSIONISTAS
DO RPPS**

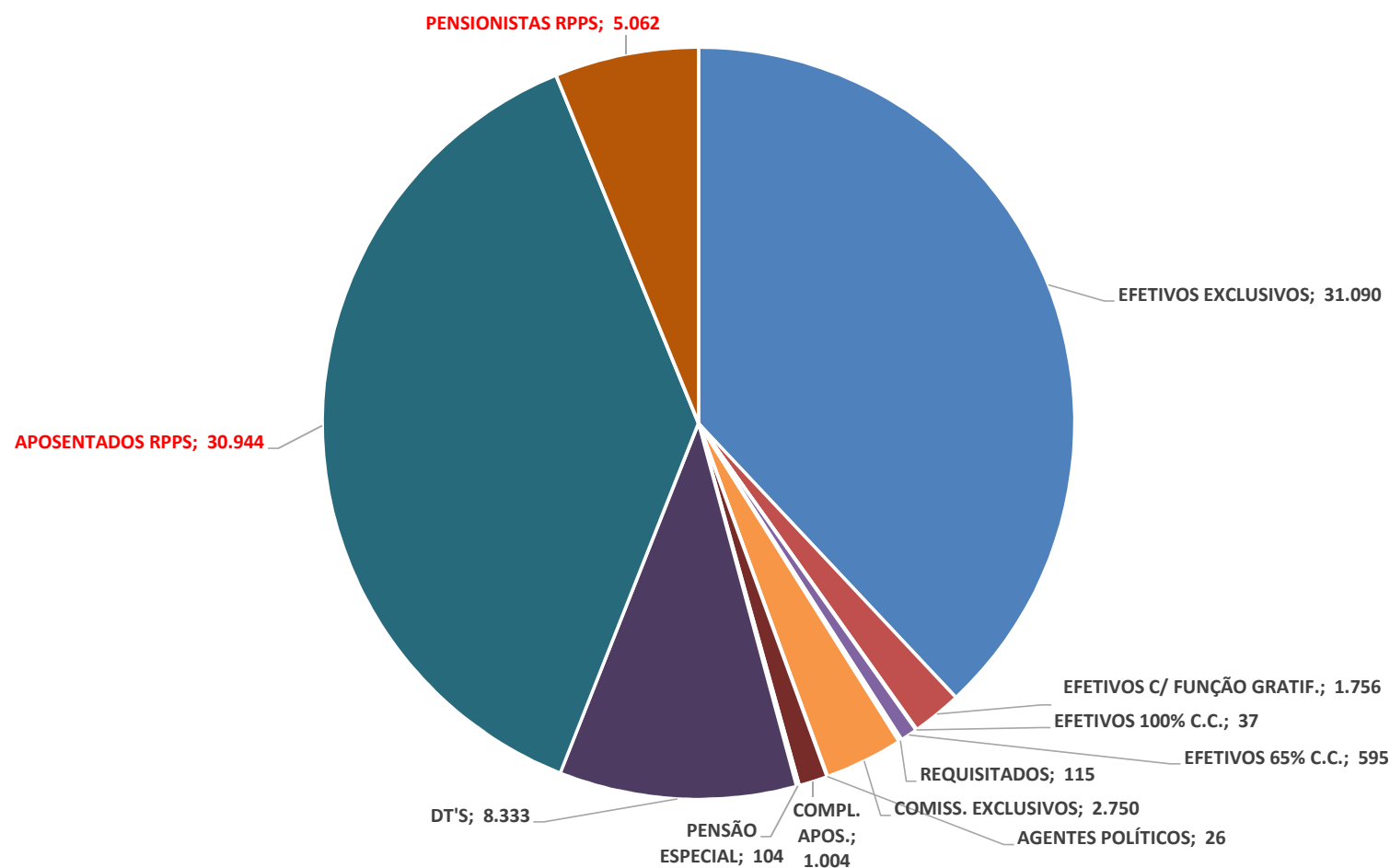
APOSENTADOS	30.944	142.246.900,18
PENSIONISTAS	5.062	29.016.508,42
TOTAL	36.006	171.263.408,60

NOTA: (1) Neste dispêndio total não estão deduzidos os valores de INSS em reposição ao recolhimento a maior das contribuições previdenciárias da SEDU, decorrentes da mudança da alíquota RAT (risco ambiental do trabalho), que passou de 2% para 1%.

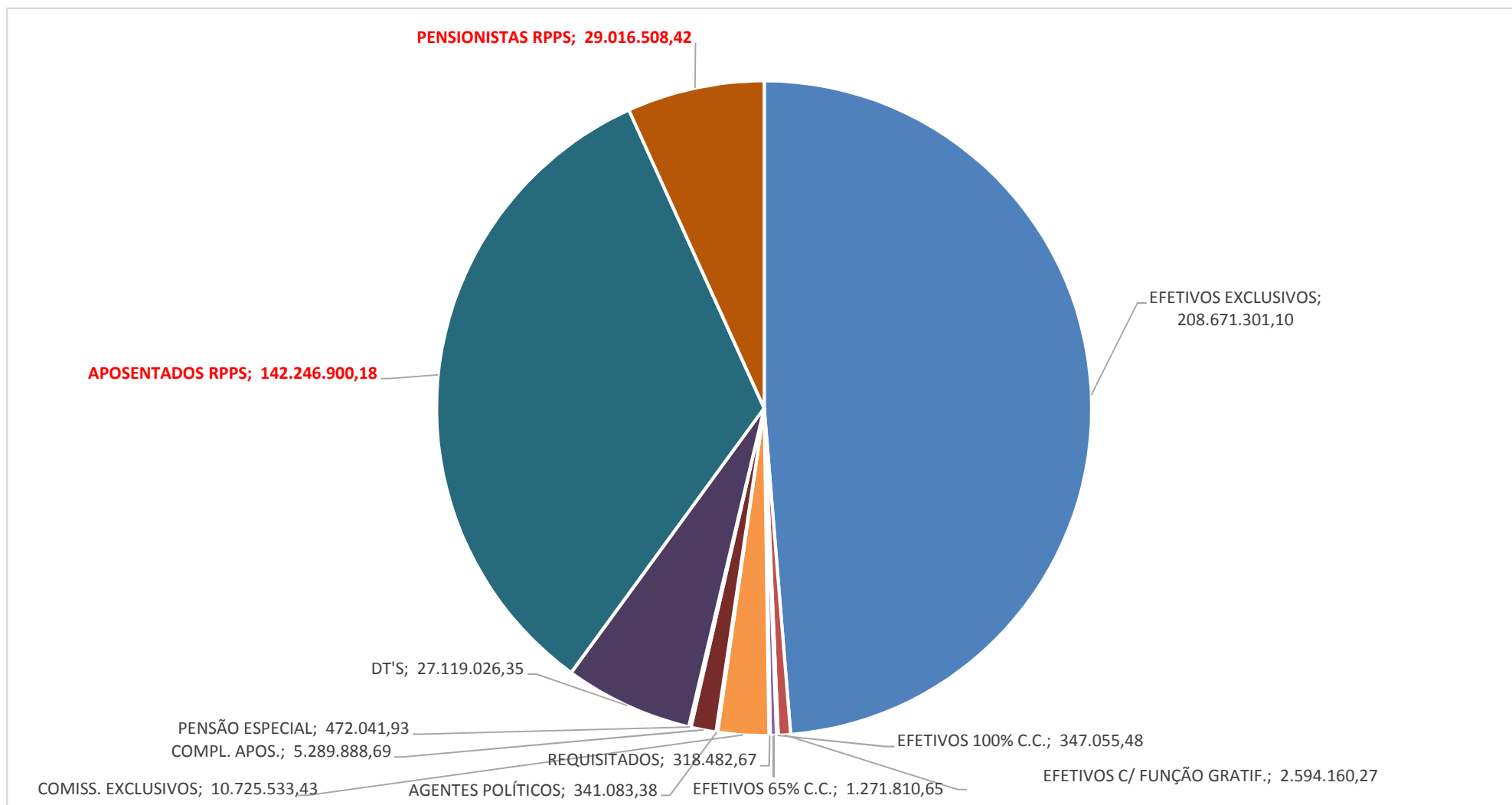
DISTRIBUIÇÃO DOS SERVIDORES EFETIVOS E COMISSIONADOS DO PODER EXECUTIVO E RESPECTIVAS DESPESAS JANEIRO/2017



**DEMONSTRATIVO DO QUANTITATIVO DE SERVIDORES ATIVOS DO PODER EXECUTIVO E
APOSENTADOS E PENSIONISTAS DO RPPS
JANEIRO/2017**



**DEMONSTRATIVO DOS VALORES DAS FOLHAS DE PAGAMENTO - ATIVOS DO PODER EXECUTIVO E
APOSENTADOS E PENSIONISTAS DO RPPS
JANEIRO/2017**



DESPESAS COM PESSOAL JANEIRO 2017

PODER EXECUTIVO - ADM. DIRETA E AUTARQUIAS - ATIVOS E INATIVOS

	VALOR DA FOLHA (1)	PERCENTUAL
Ativos	251.388.453,33	63,76
Complementação Aposentadoria - CLT (2)	5.289.888,69	1,34
Pensões Especiais	472.041,93	0,12
Contribuição Complementar ao FUNPES	137.110.139,62	34,78
TOTAL	394.260.523,57	100,00

Fonte: Relatórios SIARHES - Administração Direta e Autarquias.

Nota:

(1) Neste dispêndio total não estão deduzidos os valores de INSS em reposição ao recolhimento a maior das contribuições previdenciárias da SEDU, decorrentes da mudança da alíquota RAT (risco ambiental do trabalho), que passou de 2% para 1%.

(2) - Compreende complementações concedidas pelas Leis nºs 4.511/91, 4.565/91 e 5.567/98.

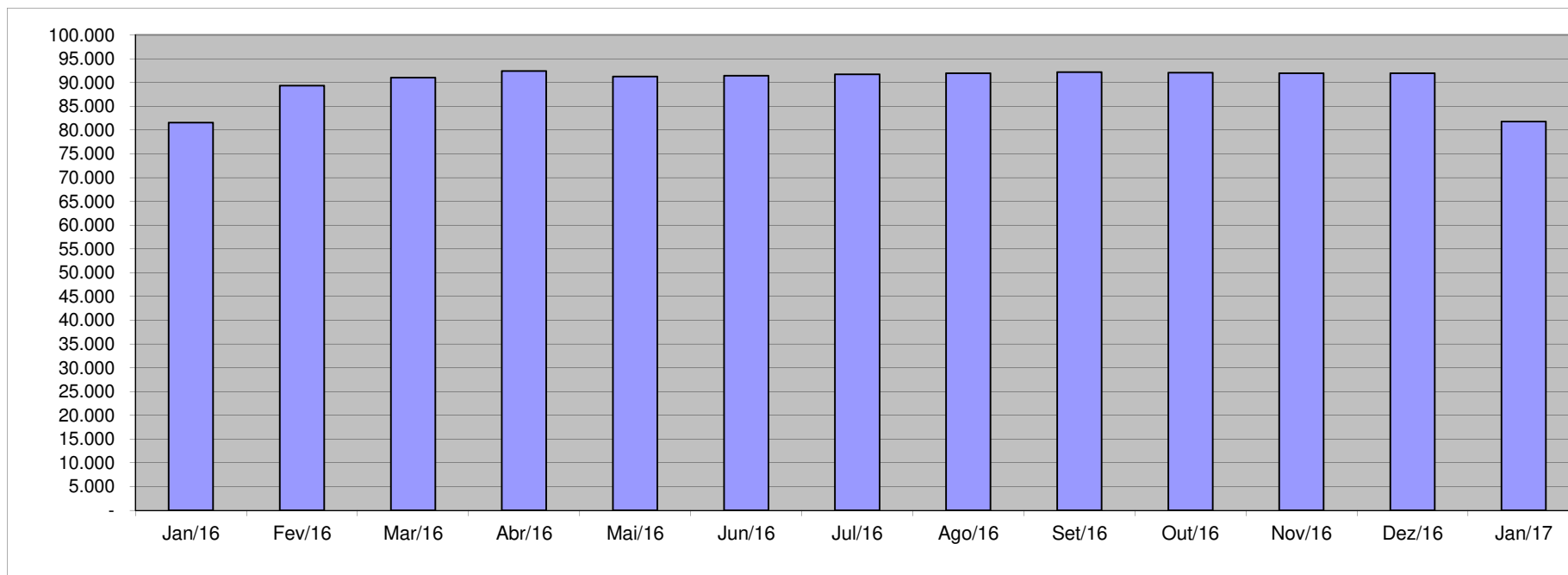
PAGAMENTO DOS BENEFICIÁRIOS DO REGIME PRÓPRIO DE PREVIDÊNCIA SOCIAL - RPPS

	VALOR DA FOLHA	PERCENTUAL
Aposentados	142.246.900,18	83,06
Pensionistas	29.016.508,42	16,94
TOTAL	171.263.408,60	100,00

Fonte: Relatórios SIARHES - Administração Direta e Autarquias.

QUANTITATIVO SERVIDORES - ATIVOS DO PODER EXECUTIVO E APOSENTADOS E PENSIONISTAS DO RPPS

Jan/16	Fev/16	Mar/16	Abr/16	Mai/16	Jun/16	Jul/16	Ago/16	Set/16	Out/16	Nov/16	Dez/16	Jan/17
81.582	89.338	91.053	92.392	91.240	91.421	91.740	91.939	92.160	92.083	91.963	91.930	81.816

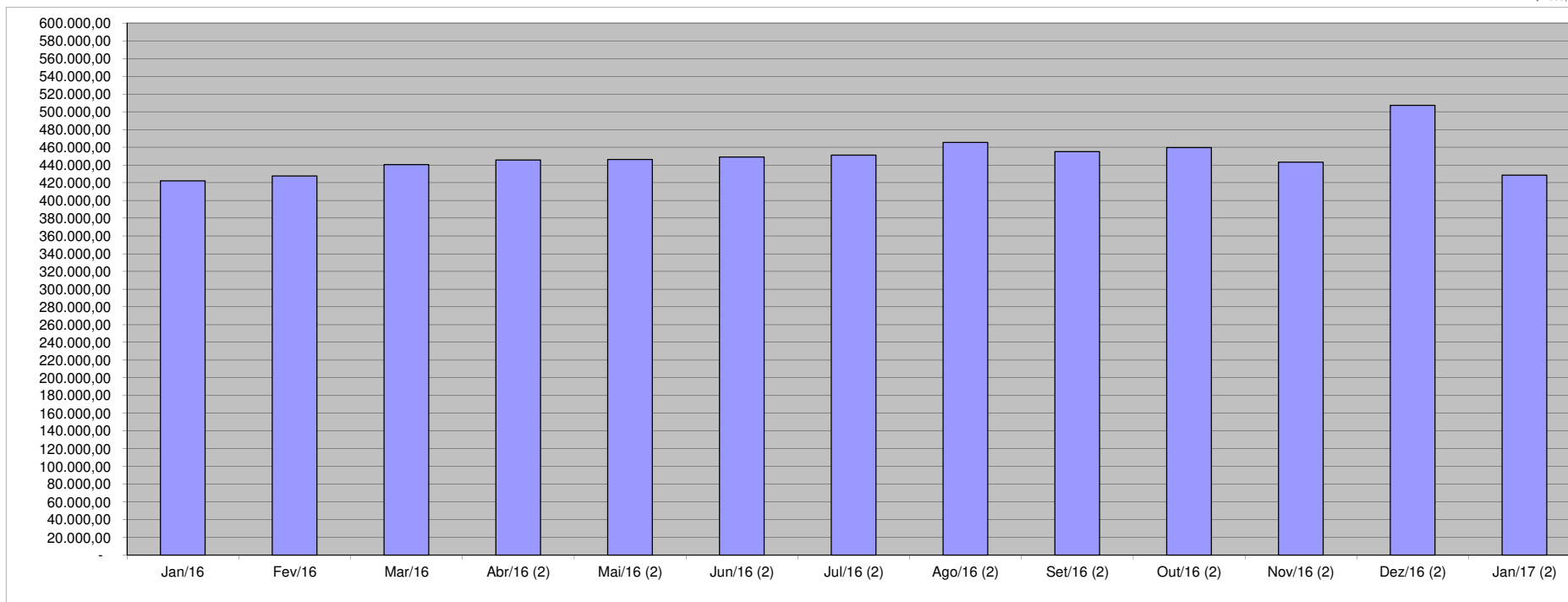


Fonte: Relatórios SIARHES - Administração Direta e Autarquias.

VALOR DAS FOLHAS DE PAGAMENTO - ATIVOS DO PODER EXECUTIVO E APOSENTADOS E PENSIONISTAS DO RPPS (1)

Jan/16	Fev/16	Mar/16	Abr/16 (2)	Mai/16 (2)	Jun/16 (2)	Jul/16 (2)	Ago/16 (2)	Set/16 (2)	Out/16 (2)	Nov/16 (2)	Dez/16 (2)	Jan/17 (2)
421.977,56	427.481,97	440.415,73	445.740,68	446.278,40	449.055,94	451.215,43	465.513,66	455.137,92	459.534,34	443.315,11	507.275,78	428.413,79

Em R\$1.000,00



Fonte: Relatórios SIARHES - Administração Direta e Autarquias.

Nota:

(1) - O valor das folhas de pagamento refere-se ao somatório das folhas dos servidores ativos e dos aposentados e pensionistas e não, às despesas com o pagamento dos servidores, visto que, no pagamento da folha dos aposentados deduz-se a parcela previdenciária dos servidores vinculados ao regime próprio de previdência - fundo financeiro, além de eventuais devoluções de taxa de administração do IPAJM e compensações previdenciárias.

(2) Neste valor total não estão deduzidos os montantes de INSS em reposição ao recolhimento a maior das contribuições previdenciárias da SEDU, decorrentes da mudança da alíquota RAT (risco ambiental do trabalho), que passou de 2% para 1%.

QUANTITATIVO DE SERVIDORES ATIVOS DO PODER EXECUTIVO ESTADUAL - ADM. DIRETA
JANEIRO/2017

	ÓRGÃOS	EFETIVOS/CLT			OCUPANTES DE CARGOS COMISSIONADOS						COMPL. APOS.(1)	DT'S	TOTAL
		EFETIVOS EXCLUSIVOS	FUNÇÃO GRATIFICADA	SUBTOTAL	EFETIVOS 100% C.C.	EFETIVOS 65% C.C.	REQUISITADOS	EXCLUSIVOS	AGENTES POLÍTICOS	SUBTOTAL	CLT		
ADMINISTRAÇÃO DIRETA	SECONT	51	30	81	-	6	3	30	1	40	-	-	121
	APE	2	-	2	-	-	-	21	-	21	-	-	23
	CASA CIVIL	1	-	1	-	-	-	34	1	35	-	-	36
	CASA MILITAR	-	27	27	-	1	-	12	-	13	-	-	40
	CBMES	1.161	81	1.242	-	-	1	2	-	3	-	12	1.257
	SECTI	6	2	8	1	3	2	17	1	24	-	141	173
	DEFENSORIA PÚBLICA	169	-	169	-	9	2	18	1	30	-	-	199
	PGE	113	8	121	-	3	1	110	1	115	-	2	238
	POLÍCIA CIVIL	2.116	196	2.312	-	1	-	-	-	1	14	-	2.327
	POL. MILITAR	9.044	301	9.345	-	1	-	-	-	1	-	-	9.346
	POL. MILITAR-HPM	510	7	517	-	1	-	-	-	1	-	-	518
	SEAG	-	9	9	-	3	3	41	1	48	-	18	75
	SEAMA	2	3	5	-	-	1	11	1	13	-	8	26
	SECULT	80	3	83	-	11	-	55	1	67	-	55	205
	SECOM	4	-	4	1	1	-	26	1	29	-	-	33
	SEDES	2	-	2	-	4	1	46	1	52	-	-	54
	SETUR	11	-	11	-	2	3	14	1	20	-	1	32
	SETOP	2	-	2	-	3	3	26	1	33	-	-	35
	SEDU	7.560	412	7.972	1	45	2	121	1	170	39	2.677	10.858
	SEDURB	14	-	14	-	1	2	43	1	47	-	14	75
	SEFAZ	362	17	379	1	86	20	90	1	198	-	2	579
	SEG	5	-	5	2	5	5	113	2	127	-	2	134
	SEJUS	1.680	198	1.878	1	128	-	500	1	630	-	1.075	3.583
	SEP	13	5	18	-	5	2	33	1	41	-	1	60
	SEGER	59	21	80	6	9	4	88	1	108	76	33	297
	SEGER - Pensões Especiais (2)(3)	104	-	104	-	-	-	-	-	-	-	-	104
	SEGER - Prev. Complementar	-	-	-	-	-	-	-	-	-	57	-	57
	SESA	5.725	18	5.743	11	106	12	281	1	411	75	2.777	9.006
	SESP	4	16	20	3	15	1	63	1	83	-	-	103
	SESPORT	11	-	11	-	2	-	19	1	22	-	1	34
	SETADES	25	-	25	-	2	7	62	1	72	-	3	100
	SEDH	4	1	5	1	2	-	29	1	33	-	3	41
	VICE GOVERNADORIA	5	-	5	-	1	-	38	1	40	-	2	47
	Sub-Total	28.845	1.355	30.200	28	456	75	1.943	26	2.528	261	6.827	39.816

Fonte: Relatórios SIARHES - Administração Direta e Autarquias.

Notas:

(1) - O quantitativo refere-se exclusivamente àqueles servidores/pensionistas que receberam complementação nesta competência e não aos que têm o direito. Por essa razão, na hipótese de ocorrer alteração na remuneração dos servidores ativos, poderá haver alteração nestes quantitativos.

(2) - Refere-se aos Pensionistas - Pensão Especial a cargo da SEGER.

(3) - Essa redução deu-se, como consequência da mudança nos critérios de registros das pensões especiais (custeio), concedidas por decisão judicial pelo Estado, a cidadãos não pertencentes ao quadro de servidores públicos que sofreram algum dano decorrentes de ações de servidores. (Ex: atropelamentos, assassinatos em presídios....). Essas despesas - pensões especiais - passaram à condição de gastos de custeio.

QUANTITATIVO DE SERVIDORES ATIVOS DO PODER EXECUTIVO ESTADUAL - ADM. INDIRETA - AUTARQUIAS
JANEIRO/2017

	ÓRGÃOS	EFETIVOS/CLT			OCUPANTES DE CARGOS COMISSONADOS						COMPL. APOS.(1)	DT'S	TOTAL
		EFETIVOS EXCLUSIVOS	FUNÇÃO GRATIFICADA	SUBTOTAL	EFETIVOS 100% C.C.	EFETIVOS 65% C.C.	REQUISITADOS	EXCLUSIVOS	AGENTES POLÍTICOS	SUBTOTAL	CLT		
AUTARQUIAS	ADERES	-	-	-	-	-	1	22	-	23	-	-	23
	AGERH	-	-	-	-	-	6	14	-	20	-	-	20
	DER/ES	131	39	170	-	6	1	21	-	28	541	-	739
	FAMES	21	11	32	-	1	1	28	-	30	4	58	124
	FAPES	-	-	-	1	-	4	35	-	40	-	-	40
	ESESP	-	-	-	1	-	4	10	-	15	-	-	15
	IASES	266	35	301	1	48	4	70	-	123	16	1.266	1.706
	IEMA	191	58	249	-	4	-	27	-	31	-	73	353
	IJSN	44	16	60	-	5	2	26	-	33	11	-	104
	IDAF	421	63	484	-	4	2	2	-	8	7	74	573
	INCAPER	527	114	641	-	-	2	5	-	7	104	-	752
	IOPES	26	23	49	-	1	1	27	-	29	-	26	104
	PROCON	-	-	-	2	-	1	33	-	36	-	-	36
	RTV-ES	45	16	61	-	-	-	32	-	32	8	-	101
	ARSP (2)	17	-	17	-	2	2	8	-	12	-	-	29
	DETRAN (2)	251	6	257	2	18	4	345	-	369	2	9	637
	DIO (2)	27	10	37	-	1	1	25	-	27	50	-	114
	IPAJM (2)	92	9	101	1	13	2	23	-	39	-	-	140
	JUCEES (2)	37	-	37	1	5	-	27	-	33	-	-	70
	IPEM (2)	57	-	57	-	1	-	19	-	20	-	-	77
	PRODEST	196	1	197	-	30	2	8	-	40	-	-	237
	Sub-Total	2.349	401	2.750	9	139	40	807	-	995	743	1.506	5.994

TOTAL DA DIRETA	28.845	1.355	30.200	28	456	75	1.943	26	2.528	261	6.827	39.816
TOTAL DA INDIRETA	2.349	401	2.750	9	139	40	807	-	995	743	1.506	5.994
TOTAL GERAL	31.194	1.756	32.950	37	595	115	2.750	26	3.523	1.004	8.333	45.810

ESTAGIÁRIOS												2.684
--------------------	--	--	--	--	--	--	--	--	--	--	--	--------------

Fonte: Relatórios SIARHES - Administração Direta e Autarquias.

Notas:

- (1) - O quantitativo refere-se exclusivamente àqueles servidores/pensionistas que receberam complementação nesta competência e não aos que têm o direito. Por essa razão, na hipótese de ocorrer alteração na remuneração dos servidores ativos, poderá haver alteração nestes quantitativos.
(2) - Órgãos sem recursos do Tesouro para pagar pessoal.

**QUANTITATIVO DE SEGURADOS PAGOS, PELO REGIME PRÓPRIO DE PREVIDÊNCIA SOCIAL - RPPS - PODER EXECUTIVO
JANEIRO/2017**

	ÓRGÃOS	APOSENTADOS	PENSÕES	TOTAL GERAL
ADMINISTRAÇÃO DIRETA	SECONT	10	2	12
	APE	12	-	12
	CASA CIVIL	49	5	54
	CASA MILITAR	10	7	17
	CBMES	225	40	265
	SECTI	5	1	6
	DEFENSORIA PÚBLICA	81	15	96
	PGE	48	15	63
	POLÍCIA CIVIL	1.161	437	1.598
	POL. MILITAR	4.276	1.773	6.049
	POL. MILITAR -HPM	14	2	16
	SEAG	91	41	132
	SEAMA	1	-	1
	SECULT	72	12	84
	SECOM	8	1	9
	SEDES	3	-	3
	SETUR	3	1	4
	SETOP	15	2	17
	SEDU	19.054	1.220	20.274
	SEDURB	2	-	2
	SEFAZ	762	533	1.295
	SEG	22	5	27
	SEJUS	234	41	275
	SEP	4	8	12
	SEGER	198	222	420
	SESA	3.151	454	3.605
	SESP	94	55	149
	SESPORT	9	-	9
	SETADES	56	5	61
	SEDH	-	-	-
	VICE GOVERNADORIA	5	-	5
	Total	29.675	4.897	34.572

	ÓRGÃOS	APOSENTADOS	PENSÕES	TOTAL GERAL
AUTARQUIAS	ADERES	-	-	-
	AGERH	-	-	-
	DER/ES	186	30	216
	FAMES	18	4	22
	FAPES	-	-	-
	ESESP	-	-	-
	IASES	143	17	160
	IEMA	3	3	6
	IJSN	98	8	106
	IDAF	122	19	141
	INCAPER	325	29	354
	IOPES	-	-	-
	PROCON	-	-	-
	RTV-ES	72	18	90
	ARSP	-	-	-
	DETRAN	150	16	166
	DIO	43	10	53
	IPAJM	80	8	88
	JUCEES	29	2	31
	IPEM	-	1	1
	PRODEST	-	-	-
	Total	1.269	165	1.434

TOTAL SERVIDORES: APOSENTADOS EFETIVOS E PENSÕES

36.006

Fonte: Relatórios SIARHES - Administração Direta e Autarquias.

DESPESAS COM PAGAMENTO DE SERVIDORES DO PODER EXECUTIVO ESTADUAL - ADM. DIRETA
ATIVOS, APOSENTADOS E PENSIONISTAS
JANEIRO/2017

Em: R\$ 1,00

	ÓRGÃOS	EFETIVOS/CLT			OCUPANTES DE CARGOS COMISSONADOS						COMPL. APOS.(2)	DT'S (1)	TOTAL ATIVOS	CONTRIB. COMPL. FUNPES (4) (5)	DESPESA TOTAL
		EFETIVOS EXCLUSIVOS (1)	FUNÇÃO GRATIFICADA	SUBTOTAL	EFETIVOS 100% C.C. (2)	EFETIVOS 65% C.C. (2)	REQUISITADOS (2)	EXCLUSIVOS (1)	AGENTES POLÍTICOS (3)	SUBTOTAL	CLT				
ADMINISTRAÇÃO DIRETA	SECONT	1.470.929,45	76.143,05	1.547.072,50	6.108,07	27.201,43	8.887,33	94.817,57	10.052,90	147.067,30	-	-	1.694.139,80	-	1.694.139,80
	APE	11.395,76	-	11.395,76	-	-	-	58.328,79	-	58.328,79	-	-	69.724,55	-	69.724,55
	CASA CIVIL	6.452,67	-	6.452,67	-	-	-	157.101,96	10.052,90	167.154,86	-	-	173.607,53	-	173.607,53
	CASA MILITAR	452.570,45	31.423,79	483.994,24	-	1.777,47	-	64.523,95	-	66.301,42	-	-	550.295,66	-	550.295,66
	CBMES	8.918.168,15	105.995,98	9.024.164,13	-	-	1.777,47	12.780,83	-	14.558,30	-	25.144,20	9.063.866,63	1.171.709,75	10.235.576,38
	SECTI	79.979,26	5.469,12	85.448,38	-	6.203,16	2.316,93	86.945,96	15.466,00	110.932,05	-	648.659,77	845.040,20	-	845.040,20
	DEFENSORIA PÚBLICA	3.240.398,04	-	3.240.398,04	-	16.811,81	3.969,08	37.143,92	10.052,90	67.977,71	-	-	3.308.375,75	-	3.308.375,75
	PGE	3.636.674,65	27.989,29	3.664.663,94	-	12.027,51	912,71	326.866,50	14.629,89	354.436,61	-	4.208,08	4.023.308,63	-	4.023.308,63
	POLÍCIA CIVIL	24.996.810,90	173.708,26	25.170.519,16	-	552,76	-	-	-	552,76	59.667,30	-	25.230.739,22	10.703.937,25	35.934.676,47
	POL. MILITAR	57.687.819,43	427.392,04	58.115.211,47	-	4.146,82	-	-	-	4.146,82	-	-	58.119.358,29	32.351.028,53	90.470.386,82
	POL. MILITAR -HPM	4.551.642,44	13.526,93	4.565.169,37	-	1.777,47	-	-	-	1.777,47	-	-	4.566.946,84	-	4.566.946,84
	SEAG	86.393,13	9.089,91	95.483,04	-	9.331,70	16.902,81	185.141,10	15.466,00	226.841,61	-	70.460,18	392.784,83	-	392.784,83
	SEAMA	40.233,97	4.223,93	44.457,90	-	-	1.777,47	63.256,21	10.052,90	75.086,58	-	-	136.416,96	-	136.416,96
	SECULT	624.872,24	1.681,74	626.553,98	-	25.504,37	-	226.123,68	15.466,00	267.094,05	-	197.307,82	1.090.955,85	-	1.090.955,85
	SECOM	70.540,32	-	70.540,32	11.574,48	5.776,76	-	150.261,18	15.466,00	183.078,42	-	-	253.618,74	-	253.618,74
	SEDES	37.984,61	-	37.984,61	-	8.887,34	3.554,93	257.086,63	10.052,90	279.581,80	-	-	317.566,41	-	317.566,41
	SETUR	71.968,16	-	71.968,16	-	3.554,94	10.664,79	77.099,94	15.466,00	106.785,67	-	2.104,04	180.857,87	-	180.857,87
	SETOP	40.539,25	-	40.539,25	-	7.109,87	10.220,43	131.997,66	15.466,00	164.793,96	-	-	205.333,21	-	205.333,21
	SEDU	28.576.456,56	1.028.831,14	29.605.287,70	5.133,69	111.843,51	7.554,23	426.461,40	15.466,00	566.458,83	46.531,43	5.385.218,66	35.603.496,62	55.332.998,63	90.936.495,45
	SEDURB	105.557,68	-	105.557,68	-	1.777,47	7.109,86	254.440,09	15.466,00	278.793,42	-	56.641,16	440.992,26	-	440.992,26
	SEFAZ	9.740.463,62	24.030,55	9.764.494,17	6.253,05	129.940,81	19.424,41	324.624,45	9.756,49	489.999,21	-	4.208,08	10.258.701,46	-	10.258.701,46
	SEG	72.510,09	-	72.510,09	30.075,58	15.106,07	19.807,35	542.069,82	34.903,00	641.961,82	-	4.208,08	718.679,99	-	718.679,99
	SEJUS	8.253.803,82	203.575,31	8.457.379,13	4.193,00	238.012,26	-	1.705.686,17	10.052,90	1.957.944,33	-	3.689.034,39	14.104.357,85	-	14.104.357,85
	SEP	208.482,87	7.611,86	216.094,73	-	12.740,57	4.665,85	181.908,51	10.052,90	209.367,83	-	2.104,04	427.566,60	-	427.566,60
	SEGER	629.799,63	32.455,16	662.254,79	53.625,82	27.017,48	13.799,33	299.398,53	10.052,90	403.894,06	81.874,83	69.433,32	1.217.457,00	21.001.209,53	22.218.666,53
	SEGER - Pensões Especiais (6)	472.041,93	-	472.041,93	-	-	-	-	-	-	-	-	472.041,93	-	472.041,93
	SEGER - Prev. Complementar	-	-	-	-	-	-	-	-	-	219.564,37	-	219.564,37	-	219.564,37
	SESA	35.901.571,56	23.777,26	35.925.348,82	83.147,82	227.954,27	37.273,07	1.174.519,14	10.052,90	1.532.947,20	226.258,29	12.173.469,41	49.858.023,72	9.102.991,35	58.961.015,07
	SESP	507.327,54	18.120,53	525.448,07	30.126,69	58.123,11	5.776,76	303.679,93	10.052,90	407.759,39	-	-	933.207,46	889.728,12	1.822.935,58
	SESPORT	92.017,33	-	92.017,33	-	5.332,40	-	101.943,96	10.052,90	117.329,26	-	2.104,04	211.450,63	-	211.450,63
	SETADES	155.853,76	-	155.853,76	-	3.554,94	17.748,46	248.272,17	19.770,70	289.346,27	-	6.286,05	451.486,08	-	451.486,08
	SEDH	49.996,06	1.078,36	51.074,42	20.982,58	6.635,88	-	175.637,14	10.052,90	213.308,50	-	3.929,86	268.312,78	-	268.312,78
	VICE GOVERNADORIA	62.852,63	-	62.852,63	-	5.776,76	-	195.122,70	17.660,50	218.559,96	-	12.772,29	294.184,88	-	294.184,88
	Sub-Total	190.854.107,96	2.216.124,21	193.070.232,17	251.220,78	974.478,94	194.143,27	7.863.239,89	341.083,38	9.624.166,26	633.896,22	22.374.165,95	225.702.460,60	130.553.603,36	356.256.063,96

Fonte: Relatórios SIARHES - Administração Direta e Autarquias.

Notas:

(1) - Nos valores demonstrados estão incluídos encargos patronais (INSS, IPAJM, FGTS, PREVES e Outros Regimes de Previdência).

(2) - O valor dos encargos patronais estão incluídos nos cargos efetivos da origem.

(3) - Agentes Políticos sem vínculo com área pública, os encargos estão contabilizados nos exclusivamente comissionados, aqueles com vínculo na área pública os encargos estão contabilizados no cargo efetivo da origem.

(4) - Valores de APORTE informados pelo IPAJM.

(5) - A partir deste mês de janeiro/2017, o APORTE totalizado na SEGER refere-se as Secretarias e Órgãos em Regime Especial: SECONT; APE; CV; CM; SECTIT; DPE; PGE; SEAG; SEAMA; SECULT; SECOM; SEDES; SETUR; SETOP; SEDURB; SEFAZ; SEG; SEJUS; SEP; SESPORT; SETADES; SEDH E Vice Governadoria.

(6) - Refere-se aos Pensionistas - Pensão Especial a cargo da SEGER.

DESPESAS COM PAGAMENTO DE SERVIDORES DO PODER EXECUTIVO ESTADUAL - ADM. INDIRETA - AUTARQUIAS
ATIVOS, APOSENTADOS E PENSIONISTAS
JANEIRO/2017

Em: R\$ 1,00

	ÓRGÃOS	EFETIVOS/CLT			OCUPANTES DE CARGOS COMISSIONADOS						COMPL. APOS.(2)	DT'S (1)	TOTAL ATIVOS	CONTRIB. COMPL. FUNPES (3)	DESPESA TOTAL
		EFETIVOS EXCLUSIVOS (1)	FUNÇÃO GRATIFICADA	SUBTOTAL	EFETIVOS 100% C.C.	EFETIVOS 65%C.C. (2)	REQUISITADOS (2)	EXCLUSIVOS (1)	AGENTES POLÍTICOS	SUBTOTAL	CLT				
AUTARQUIAS	ADERES	-	-	-	-	-	3.697,12	140.029,95	-	143.727,07	-	-	143.727,07	-	143.727,07
	AGERH	-	-	-	-	-	16.173,54	86.722,72	-	102.896,26	-	-	102.896,26	-	102.896,26
	DER/ES	1.555.469,85	76.147,94	1.631.617,79	-	21.585,14	-	94.089,34	-	115.674,48	3.975.834,92	-	5.723.127,19	1.148.282,35	6.871.409,54
	FAMES	188.558,22	6.428,43	194.986,65	-	2.238,52	-	5.776,76	-	90.604,59	26.093,81	238.567,39	550.252,44	77.071,68	627.324,12
	FAPES	-	-	-	10.195,39	-	15.108,45	157.186,14	-	182.489,98	-	-	182.489,98	-	182.489,98
	ESESP	-	-	-	24.176,89	-	8.951,97	38.700,84	-	71.829,70	-	-	71.829,70	-	71.829,70
	IASES	1.486.377,24	35.532,59	1.521.909,83	-	6.896,51	12.939,80	322.327,55	-	449.433,83	16.073,57	3.926.266,96	5.913.684,19	530.126,31	6.443.810,50
	IEMA	1.831.824,19	71.207,86	1.903.032,05	-	8.595,92	-	65.583,67	-	74.179,59	-	230.956,05	2.208.167,69	58,28	2.208.225,97
	USN	702.962,05	22.845,51	725.807,56	-	9.905,76	6.380,38	122.376,42	-	138.662,56	37.351,02	-	901.821,14	634.755,11	1.536.576,25
	IDAF	3.413.435,29	38.785,06	3.452.220,35	-	12.747,71	6.692,25	16.921,03	-	36.360,99	9.514,04	160.688,75	3.658.784,13	655.627,30	4.314.411,43
	INCAPER	3.656.175,27	46.065,95	3.702.241,22	-	-	8.442,96	27.557,89	-	36.000,85	375.867,22	-	4.114.109,29	1.544.321,46	5.658.430,75
	IOPES	309.914,72	40.561,20	350.475,92	-	5.702,70	4.888,03	123.189,75	-	133.780,48	-	173.912,67	658.169,07	-	658.169,07
	PROCON	-	-	-	12.903,75	-	1.492,35	120.286,72	-	134.682,82	-	-	134.682,82	-	134.682,82
	RTV-ES	300.861,51	14.693,92	315.555,43	-	-	-	154.913,95	-	154.913,95	11.331,50	-	481.800,88	334.656,77	816.457,65
	ARSP (4)	115.507,76	-	115.507,76	-	5.969,36	10.664,79	62.031,06	-	78.665,21	-	-	194.172,97	-	194.172,97
	DETRAN (4)	1.398.633,35	6.181,38	1.404.814,73	22.560,12	28.212,10	11.221,92	752.852,57	-	814.846,71	13.049,01	14.468,58	2.247.179,03	638.136,61	2.885.315,64
	DIO (4)	211.968,88	5.312,40	217.281,28	-	1.752,32	5.776,76	108.866,44	-	116.395,52	190.877,38	-	524.554,18	208.103,12	732.657,30
	IPAJM (4)	712.193,14	13.021,73	725.214,87	10.214,72	25.974,76	2.401,45	131.106,12	-	169.697,05	-	-	894.911,92	653.607,86	1.548.519,80
	JUCEES (4)	224.538,40	-	224.538,40	8.887,32	7.504,98	-	102.623,11	-	119.015,41	-	-	343.553,81	131.789,39	475.343,20
	IPEM (4)	318.942,27	-	318.942,27	-	4.888,03	-	103.911,88	-	108.799,91	-	-	427.742,18	-	427.742,18
	PRODEST	1.861.872,93	1.252,09	1.863.125,02	-	54.984,44	3.730,87	48.427,08	-	107.142,39	-	-	1.970.267,41	-	1.970.267,41
	Sub-Total	18.289.235,07	378.036,06	18.667.271,13	95.834,70	297.331,71	124.339,40	2.862.293,54	-	3.379.799,35	4.655.992,47	4.744.860,40	31.447.923,35	6.556.536,26	38.004.459,61
TOTAL DA DIRETA		190.854.107,96	2.216.124,21	193.070.232,17	251.220,78	974.478,94	194.143,27	7.863.239,89	341.083,38	9.624.166,26	633.896,22	22.374.165,95	225.702.460,60	130.553.603,36	356.256.063,96
TOTAL DA INDIRETA		18.289.235,07	378.036,06	18.667.271,13	95.834,70	297.331,71	124.339,40	2.862.293,54	-	3.379.799,35	4.655.992,47	4.744.860,40	31.447.923,35	6.556.536,26	38.004.459,61
TOTAL GERAL		209.143.343,03	2.594.160,27	211.737.503,30	347.055,48	1.271.810,65	318.482,67	10.725.533,43	341.083,38	13.003.965,61	5.289.888,69	27.119.026,35	257.150.383,95	137.110.139,62	394.260.523,57

ESTAGIÁRIOS		1.695.736,78
Fonte: Relatórios SIARHES - Administração Direta e Autarquias.		

Notas:
(1) - Nos valores demonstrados estão incluídos encargos patronais (INSS, IPAJM, FGTS, PREVES e Outros Regimes de Previdência).
(2) - O valor dos encargos patronais estão incluídos nos cargos efetivos da origem.
(3) - Valores de APORTE informados pelo IPAJM.
(4) - Órgãos sem recursos do Tesouro para pagar pessoal.

DEMONSTRATIVO DA FOLHA DE PAGAMENTO DE APOSENTADORIAS E PENSÕES DO REGIME PRÓPRIO DE PREVIDÊNCIA SOCIAL - RPPS - PODER EXECUTIVO
JANEIRO/2017

Em: R\$ 1,00

	ÓRGÃOS	APOSENTADOS	PENSÕES	IPAJM	FOLHA TOTAL
ADMINISTRAÇÃO DIRETA	SECONT	120.719,17	11.071,63	-	131.790,80
	APE	51.217,19	-	-	51.217,19
	CASA CIVIL	277.131,02	24.098,42	-	301.229,44
	CASA MILITAR	50.739,78	11.646,77	-	62.386,55
	CBMES	2.029.577,86	203.194,40	-	2.232.772,26
	SECTI	11.184,00	13.837,55	-	25.021,55
	DEFENSORIA PÚBLICA	1.093.386,14	136.745,39	-	1.230.131,53
	PGE	777.319,33	296.714,60	-	1.074.033,93
	POLÍCIA CIVIL	11.085.904,29	3.152.273,40	-	14.238.177,69
	POL. MILITAR	33.196.408,26	9.970.510,23	-	43.166.918,49
	POL. MILITAR -HPM	40.850,58	3.600,06	-	44.450,64
	SEAG	325.785,49	132.857,73	-	458.643,22
	SEAMA	6.073,22	-	-	6.073,22
	SECULT	301.601,79	30.718,24	-	332.320,03
	SECOM	17.788,50	1.899,88	-	19.688,38
	SEDES	22.435,87	-	-	22.435,87
	SETUR	19.030,94	1.440,53	-	20.471,47
	SETOP	73.045,30	4.365,18	-	77.410,48
	SEDU	57.312.360,23	2.942.553,64	-	60.254.913,87
	SEDURB	9.040,98	-	-	9.040,98
	SEFAZ	11.779.922,49	8.676.853,29	-	20.456.775,78
	SEG	59.338,26	11.890,94	-	71.229,20
	SEJUS	948.073,28	100.814,86	-	1.048.888,14
	SEP	23.761,06	40.592,78	-	64.353,84
	SEGER	1.054.147,17	460.265,45	-	1.514.412,62
	SESA	13.502.585,10	1.657.738,45	-	15.160.323,55
	SESP	620.967,44	380.496,86	-	1.001.464,30
	SESPORT	16.936,29	-	-	16.936,29
	SETADES	204.835,75	15.523,61	-	220.359,36
	SEDH	-	-	-	-
	VICE GOVERNADORIA	10.403,03	-	-	10.403,03
	Total	135.042.569,81	28.281.703,89	-	163.324.273,70

Em: R\$ 1,00

	ÓRGÃOS	APOSENTADOS	PENSÕES	IPAJM	FOLHA TOTAL
AUTARQUIAS	ADERES	-	-	-	-
	AGERH	-	-	-	-
	DER/ES	1.295.945,54	137.110,62	-	1.433.056,16
	FAMES	111.153,03	13.809,94	-	124.962,97
	FAPES	-	-	-	-
	ESESP	-	-	-	-
	IASES	511.291,88	47.042,70	-	558.334,58
	IEMA	11.528,13	7.779,95	-	19.308,08
	IJSN	731.509,75	37.682,87	-	769.192,62
	IDAF	727.368,60	98.515,89	-	825.884,49
	INCAPER	1.779.686,02	111.476,05	-	1.891.162,07
	IOPES	-	-	-	-
	PROCON	-	-	-	-
	RTV-ES	313.823,74	68.963,49	-	382.787,23
	ARSP	-	-	-	-
	DETRAN	779.667,55	49.379,77	-	829.047,32
	DIO	196.006,48	45.010,36	-	241.016,84
	IPAJM	606.686,11	104.839,51	-	711.525,62
	JUCEES	139.663,54	8.961,38	-	148.624,92
	IPEM	-	4.232,00	-	4.232,00
	PRODEST	-	-	-	-
	Total	7.204.330,37	734.804,53	-	7.939.134,90

TOTAL FOLHA: APOSENTADOS EFETIVOS E PENSÕES

171.263.408,60

Fonte: Relatórios SIARHES - Administração Direta e Autarquias.

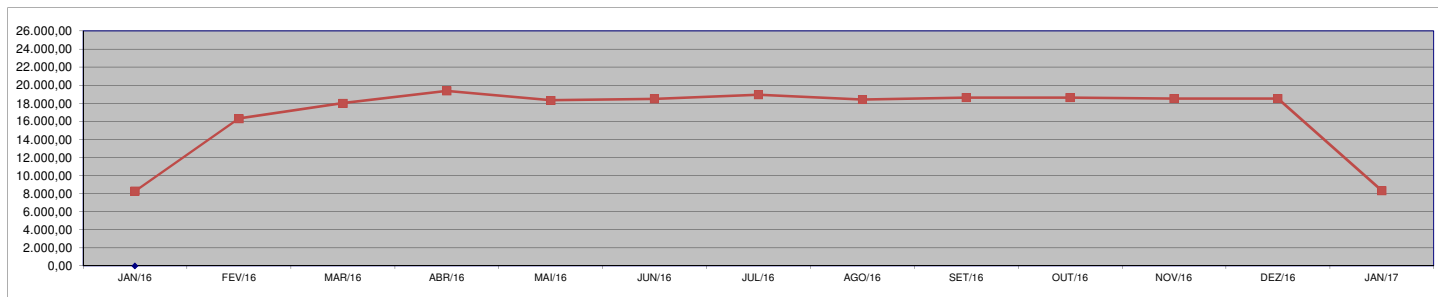
**DEMONSTRATIVO DA EVOLUÇÃO DE CARGOS EM
DESIGNAÇÃO TEMPORÁRIA**

ÓRGÃOS		JAN/16	FEV/16	MAR/16	ABR/16	MAI/16	JUN/16	JUL/16	AGO/16	SET/16	OUT/16	NOV/16	DEZ/16	JAN/17
CASA CIVIL		-	-	-	-	-	-	-	-	-	-	1	1	-
CBMES		8	11	13	13	13	13	13	12	12	12	12	12	12
SECTI		36	161	143	144	141	143	141	146	148	147	146	144	141
PGE		1	2	2	2	2	2	2	2	2	2	2	2	2
SEAG		15	15	18	18	16	19	17	17	17	17	16	17	18
SEAMA		3	6	7	8	8	8	8	8	7	7	8	8	8
SECULT		47	54	53	52	52	53	53	53	53	53	54	54	55
SETUR		1	1	1	1	1	2	1	1	1	1	1	1	1
SETOP		-	1	1	-	-	-	-	-	-	-	-	-	-
SEDU	Adm	2.490	2.539	2.779	2.870	1.996	2.289	2.496	2.601	2.571	2.634	2.600	2.619	2.152
	Mag (1)(2)	367	8.282	9.797	10.958	10.809	10.830	10.873	10.346	10.420	10.536	10.471	10.422	525
SEDURB		-	4	4	4	6	9	12	12	13	13	13	13	14
SEFAZ		2	2	2	2	2	1	-	-	1	2	2	2	2
SEG		2	2	2	2	2	2	2	2	2	2	2	2	2
SEJUS		1.288	1.169	1.203	1.188	1.173	934	1.066	1.063	1.144	929	946	1.010	1.075
SEP		1	1	1	1	1	1	1	1	1	1	1	1	1
SEGER		23	30	32	33	31	36	34	31	31	32	32	33	33
SESA		2.633	2.671	2.581	2.558	2.598	2.578	2.679	2.719	2.733	2.702	2.691	2.680	2.777
SESPORT		-	-	1	1	1	1	1	1	1	1	1	1	1
SETADES		3	2	3	3	3	3	3	2	2	3	3	3	3
SEDH		-	-	-	-	-	-	-	-	2	3	3	3	3
VG		-	-	-	-	-	-	-	-	-	-	-	-	2
SUB TOTAL		6.920	14.953	16.643	17.858	16.855	16.924	17.402	17.017	17.161	17.097	17.005	17.028	6.827
DETRAN		2	2	2	2	2	2	-	-	-	-	-	-	9
FAMES		59	59	59	59	59	114	59	59	59	59	58	58	58
IASES		1.196	1.172	1.169	1.299	1.254	1.286	1.318	1.188	1.255	1.302	1.284	1.259	1.266
IEMA		45	44	51	61	63	62	64	60	72	69	67	73	73
IDAF		64	68	64	61	71	74	74	73	70	71	73	73	74
IOPES		7	8	20	26	26	26	26	26	26	26	27	27	26
SUB TOTAL		1.373	1.353	1.365	1.508	1.475	1.564	1.541	1.406	1.482	1.527	1.509	1.490	1.506
TOTAL		8.293	16.306	18.008	19.366	18.330	18.488	18.943	18.423	18.643	18.624	18.514	18.518	8.333

Fonte: Relatórios SIARHES - Administração Direta e Autarquias.

Notas: (1) - A redução observada no Magistério deve-se ao encerramento dos contratos de professores em designação temporária tanto na SEDU quanto na FAMES por encerramento de ano letivo.

(2) - Corresponde a jornada de 25:00 horas e não ao quantitativo de números funcionais.



**DEMONSTRATIVO DA EVOLUÇÃO DO VALOR DA FOLHA DE
PAGAMENTO DOS SERVIDORES EM DESIGNAÇÃO TEMPORÁRIA**

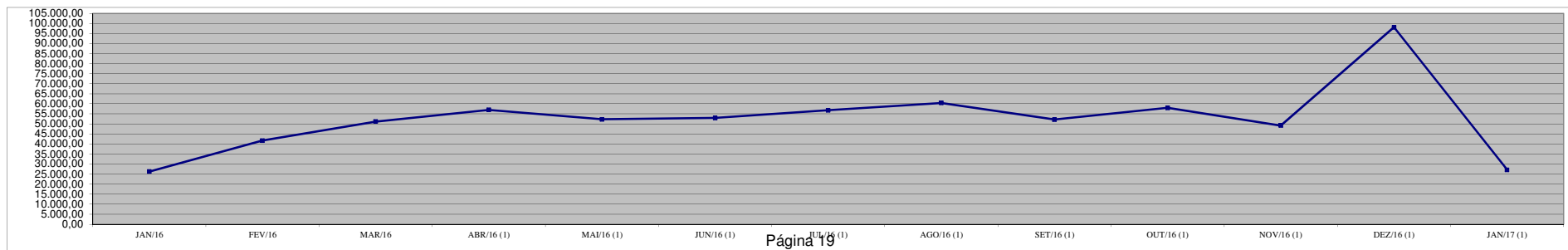
R\$ 1.000,00

ÓRGÃOS	JAN/16	FEV/16	MAR/16	ABR/16 (1)	MAI/16 (1)	JUN/16 (1)	JUL/16 (1)	AGO/16 (1)	SET/16 (1)	OUT/16 (1)	NOV/16 (1)	DEZ/16 (1)	JAN/17 (1)
CASA CIVIL	-	-	-	-	-	-	-	-	-	-	2,21	3,57	-
CBMES	17,54	28,34	26,40	27,24	31,56	29,13	28,65	25,14	24,83	25,00	25,14	45,40	25,14
SECTI	67,10	293,03	361,53	322,17	356,12	354,62	341,68	396,24	379,02	421,57	397,08	748,45	648,66
PGE	2,10	2,74	4,21	6,54	4,21	4,21	4,21	4,21	4,21	4,21	4,21	7,54	4,21
SEAG	57,83	53,20	64,50	63,58	58,27	64,30	58,46	58,45	58,15	58,37	59,96	109,91	70,46
SEAMA	8,99	9,47	15,36	18,31	16,83	16,83	16,83	16,83	15,76	14,73	18,38	29,98	16,87
SECULT	319,50	201,47	184,02	189,56	187,59	189,65	332,03	189,99	192,19	197,19	195,07	365,38	197,31
SETUR	2,10	2,10	2,10	2,10	2,10	4,74	2,10	2,10	2,10	2,10	2,10	3,33	2,10
SETOP	-	0,63	2,10	-	-	-	-	-	-	-	-	-	-
SEDU (1)	Adm	2.956,85	4.325,05	3.379,13	5.521,73	1.928,22	3.610,34	3.265,43	3.610,99	2.880,45	3.653,04	3.037,23	4.906,53
	Mag	2.486,33	17.382,69	25.808,07	29.467,35	28.667,61	29.184,74	30.220,86	34.674,52	26.986,17	34.573,54	26.902,55	62.114,37
SEDURB	-	6,27	8,56	8,56	19,26	31,69	45,78	44,07	52,24	49,81	49,81	78,74	56,64
SEFAZ	6,32	1,26	4,21	4,21	4,21	2,14	-	-	2,03	5,47	4,21	5,61	4,21
SEG	4,21	5,81	4,21	6,54	4,21	4,21	4,21	4,21	4,21	4,21	4,21	7,71	4,21
SEJUS	4.719,10	4.012,76	4.577,17	4.244,80	4.665,23	3.044,54	4.028,50	3.740,12	4.324,93	3.139,36	3.036,39	5.176,95	3.689,03
SEP	2,95	0,63	2,10	2,10	2,10	2,10	2,10	2,10	2,10	2,10	2,10	3,86	2,10
SEGER	64,54	43,52	71,20	74,39	71,95	74,72	73,44	62,83	64,94	66,63	68,17	122,45	69,43
SESA	11.017,70	10.697,21	11.524,88	11.351,72	11.041,93	10.835,04	11.953,66	11.485,57	11.404,40	10.915,04	10.580,33	16.865,54	12.173,47
SESPORT	-	-	2,74	2,10	2,10	2,10	2,10	2,10	2,10	2,10	2,10	3,86	2,10
SETADES	10,78	4,54	5,94	6,29	6,29	6,29	7,70	4,19	4,19	7,54	6,29	10,65	6,29
SEDH	-	-	-	-	-	-	-	-	4,10	7,64	6,36	8,49	3,93
VG	-	-	-	-	-	-	-	-	-	-	-	-	12,77
SUB TOTAL	21.743,94	37.070,73	46.048,43	51.319,29	47.069,80	47.461,39	50.387,76	54.323,68	46.408,13	53.149,67	44.403,91	90.618,32	22.374,17
DETRAN	12,44	10,07	10,07	10,07	10,07	7,67	0,17	-	-	-	-	-	14,47
FAMES	242,94	243,67	252,05	254,36	252,61	529,78	249,01	244,10	242,77	241,51	238,90	385,79	238,57
IASES	3.909,27	4.033,56	4.299,33	4.882,30	4.303,54	4.357,49	5.534,66	5.332,02	4.909,66	4.030,13	4.008,07	6.098,95	3.926,27
IEMA	140,01	156,07	209,50	214,77	225,70	225,56	239,96	225,61	271,91	245,07	228,23	425,44	230,96
IDAF	133,43	138,69	163,32	140,90	241,59	208,06	182,82	156,03	154,03	146,32	151,86	239,79	160,69
IOPES	68,82	51,21	150,80	157,32	163,67	161,07	164,09	164,09	161,82	161,75	162,48	294,89	173,91
SUB TOTAL	4.506,90	4.633,26	5.085,07	5.659,72	5.197,19	5.489,63	6.370,70	6.121,85	5.740,18	4.824,78	4.789,53	7.444,87	4.744,86
TOTAL	26.250,84	41.703,99	51.133,50	56.979,01	52.266,98	52.951,03	56.758,46	60.445,54	52.148,31	57.974,44	49.193,45	98.063,19	27.119,03

Fonte: Relatórios SIARHES - Administração Direta e Autarquias.

Nota: (1) Nestes valores não estão deduzidos os montantes de INSS em reposição ao recolhimento a maior das contribuições previdenciárias da SEDU, decorrentes da mudança da alíquota RAT (risco ambiental do trabalho), que passou de 2% para 1%.

Observação: Nestes valores de folha de pagamento estão incluídos encargos sociais patronais.



**DEMONSTRATIVO DOS GASTOS COM ESCALA ESPECIAL
POLÍCIAS CIVIL, MILITAR E CORPO DE BOMBEIROS**

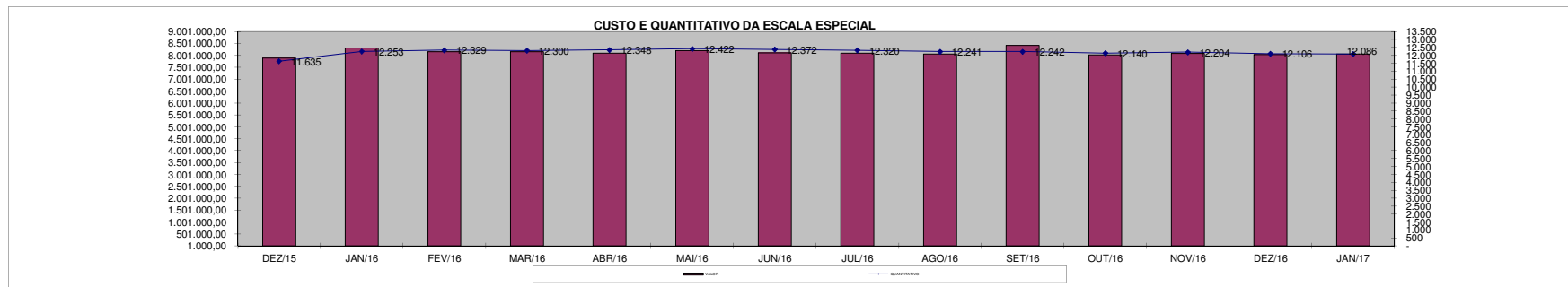
Em R\$ 1,00

Órgãos	dez/15		jan/16		fev/16		mar/16		abr/16		mai/16		jun/16	
	Nº Serv.	Valor R\$	Nº Serv.	Valor R\$	Nº Serv.	Valor R\$	Nº Serv.	Valor R\$	Nº Serv.	Valor R\$	Nº Serv.	Valor R\$	Nº Serv.	Valor R\$
Corpo de Bombeiro	1.195	869.849,34	1.211	881.399,33	1.204	856.779,59	1.154	830.555,39	1.194	867.032,54	1.193	848.828,38	1.189	848.794,03
Polícia Civil	2.209	1.618.973,47	2.182	1.624.277,42	2.160	1.597.919,66	2.153	1.583.416,87	2.129	1.546.983,15	2.147	1.572.013,01	2.130	1.570.460,00
Polícia Militar	8.231	5.400.913,80	8.860	5.800.074,35	8.965	5.704.739,07	8.993	5.738.585,50	9.025	5.684.952,49	9.082	5.784.407,42	9.053	5.688.349,79
Total	11.635	7.889.736,61	12.253	8.305.751,10	12.329	8.159.438,32	12.300	8.152.557,76	12.348	8.098.968,18	12.422	8.205.248,81	12.372	8.107.603,82

Em R\$ 1,00

Órgãos	jul/16		ago/16		set/16		out/16		nov/16		dez/16		jan/17	
	Nº Serv.	Valor R\$	Nº Serv.	Valor R\$	Nº Serv.	Valor R\$	Nº Serv.	Valor R\$	Nº Serv.	Valor R\$	Nº Serv.	Valor R\$	Nº Serv.	Valor R\$
Corpo de Bombeiro	1.193	849.460,98	1.185	859.010,80	1.195	866.544,78	1.179	848.444,92	1.189	866.772,79	1.182	858.179,77	1.184	860.598,26
Polícia Civil	2.107	1.538.838,75	2.095	1.541.138,45	2.091	1.842.291,83	2.043	1.530.400,65	2.033	1.514.307,79	2.010	1.497.879,62	1.994	1.491.123,98
Polícia Militar	9.020	5.700.807,46	8.961	5.657.016,47	8.956	5.708.517,55	8.918	5.643.785,80	8.982	5.703.336,65	8.914	5.678.452,83	8.908	5.701.260,30
Total	12.320	8.089.107,19	12.241	8.057.165,72	12.242	8.417.354,16	12.140	8.022.631,37	12.204	8.084.417,23	12.106	8.034.512,22	12.086	8.052.982,54

Fonte: Relatórios SIARHES - Administração Direta



DEMONSTRATIVO DO CUSTO DO AUXÍLIO ALIMENTAÇÃO PAGO EM FOLHA

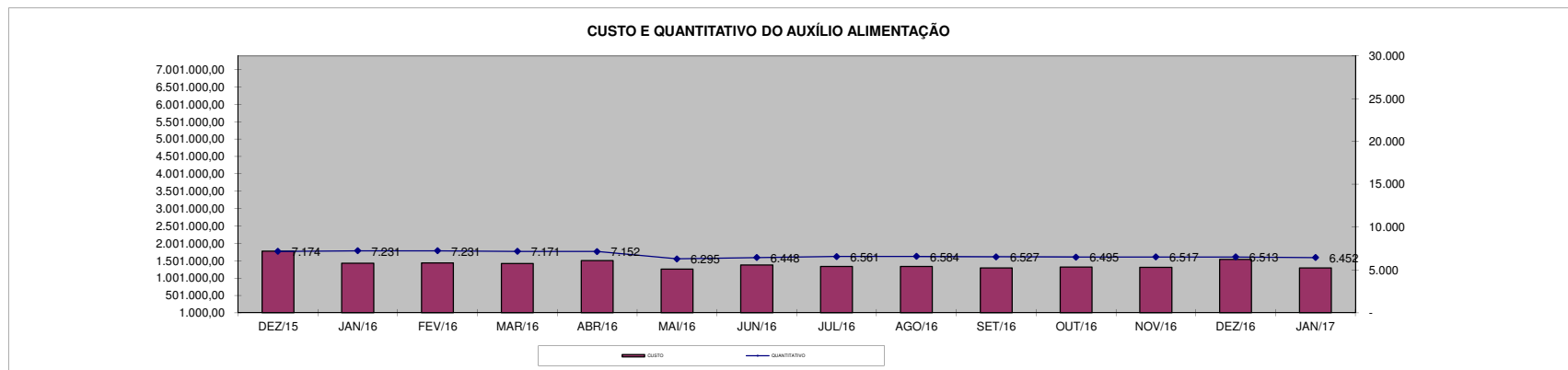
Em R\$ 1,00

Especificação	dez/15		jan/16		fev/16		mar/16		abr/16		mai/16		jun/16	
	Nº Serv.	Valor	Nº Serv.	Valor	Nº Serv.	Valor	Nº Serv.	Valor	Nº Serv.	Valor	Nº Serv.	Valor	Nº Serv.	Valor
Adm. Direta	5.984	1.518.791,20	6.014	1.206.354,26	6.037	1.214.355,35	5.980	1.202.841,55	5.974	1.290.396,78	5.135	1.040.144,21	5.269	1.160.913,10
Civil	5.324	1.395.804,40	5.356	1.101.756,31	5.387	1.093.986,01	5.336	1.080.034,61	5.363	1.198.539,42	4.525	935.242,34	4.676	1.047.533,32
Militar	660	122.986,80	658	104.597,95	650	120.369,34	644	122.806,94	611	91.857,36	610	104.901,87	593	113.379,78
Adm. Indireta	1.190	253.179,43	1.217	219.670,04	1.194	220.172,94	1.191	216.569,91	1.178	216.711,83	1.160	214.668,29	1.179	218.801,00
Total Geral	7.174	1.771.970,63	7.231	1.426.024,30	7.231	1.434.528,29	7.171	1.419.411,46	7.152	1.507.108,61	6.295	1.254.812,50	6.448	1.379.714,10

Em R\$ 1,00

Especificação	jul/16		ago/16		set/16		out/16		nov/16		dez/16		jan/17	
	Nº Serv.	Valor	Nº Serv.	Valor	Nº Serv.	Valor	Nº Serv.	Valor	Nº Serv.	Valor	Nº Serv.	Valor	Nº Serv.	Valor
Adm. Direta	5.399	1.123.368,28	5.425	1.121.436,69	5.386	1.084.711,07	5.349	1.110.688,14	5.374	1.097.799,21	5.370	1.310.254,72	5.319	1.092.089,55
Civil	4.805	1.022.933,09	4.870	1.018.776,47	4.855	1.010.595,22	4.830	1.014.649,06	4.864	1.006.879,33	4.860	1.218.784,58	4.814	995.286,62
Militar	594	100.435,19	555	102.660,22	531	74.115,85	519	96.039,08	510	90.919,88	510	91.470,14	505	96.802,93
Adm. Indireta	1.162	210.805,79	1.159	213.042,91	1.141	206.928,31	1.146	206.883,28	1.143	208.572,82	1.143	226.660,97	1.133	204.080,35
Total Geral	6.561	1.334.174,07	6.584	1.334.479,60	6.527	1.291.639,38	6.495	1.317.571,42	6.517	1.306.372,03	6.513	1.536.915,69	6.452	1.296.169,90

Fonte: Relatórios SIARHES - Administração Direta e Autarquias (inclui pagamentos retroativos).



DEMONSTRATIVO DO QUANTITATIVO E DOS GASTOS COM ESTAGIÁRIOS - ADM. DIRETA

Em R\$ 1,00

Órgãos	dez/2015		jan/2016		fev/2016		mar/2016		abr/2016		mai/2016		jun/2016	
	Quant.	Valor	Quant.	Valor	Quant.	Valor	Quant.	Valor	Quant.	Valor	Quant.	Valor	Quant.	Valor
SECONT	12	6.693,05	14	8.556,46	13	7.054,32	13	7.795,88	15	8.822,65	14	7.986,02	15	8.385,32
Casa Civil	11	5.095,83	5	2.852,15	8	4.563,44	10	6.483,89	10	5.704,30	9	5.133,87	9	5.133,87
Casa Militar	8	4.316,25	1	570,43	1	570,43	6	3.194,40	6	3.422,58	6	3.422,58	7	3.993,01
PGE	97	53.696,47	81	42.763,22	88	48.543,59	92	51.852,08	95	53.430,27	96	53.506,33	101	53.810,57
SEAG	15	7.757,85	5	2.852,15	6	3.080,32	6	3.251,45	9	5.970,50	10	6.084,59	10	5.704,30
SEAMA	3	1.900,86	4	2.615,52	6	3.452,15	6	3.452,15	6	3.033,83	5	2.881,72	5	2.881,72
SECULT	61	32.989,86	48	27.152,47	48	27.951,07	49	27.456,70	53	29.415,20	51	28.654,60	54	29.909,54
SEGER	51	28.217,27	39	23.159,46	43	22.455,92	47	27.856,01	55	34.910,32	58	34.130,73	58	32.628,60
SECOM	9	5.133,87	10	5.533,17	11	6.046,56	10	4.732,72	10	6.312,76	11	5.932,47	9	5.133,87
SEDU	1.086	611.109,68	712	419.433,22	925	451.848,54	1.128	684.478,06	1.195	690.422,82	1.232	727.355,67	1.271	746.903,11
SEDURB	13	6.865,16	5	2.852,15	4	2.281,72	6	3.897,94	5	2.852,15	5	2.547,92	4	2.281,72
SEFAZ	74	40.291,37	65	38.256,84	75	41.108,99	93	54.894,39	98	52.384,54	91	51.205,61	101	54.457,06
SEG	24	11.389,59	14	8.252,22	20	10.332,39	20	11.438,17	23	13.472,71	23	12.530,46	25	14.175,00
SEJUS	126	71.779,10	107	61.853,62	117	66.911,45	122	71.512,90	122	67.348,76	117	65.504,38	128	69.972,79
SEP	18	9.868,44	9	4.962,74	9	5.076,83	14	9.317,03	15	8.594,48	15	8.556,45	15	8.556,45
SETADES	42	24.262,30	32	18.596,02	32	17.626,29	35	19.717,87	34	18.367,85	33	18.748,14	49	26.791,21
SEDES	10	5.324,01	9	5.742,33	9	5.533,17	8	4.563,44	12	6.616,99	11	6.236,70	15	8.062,08
SETUR	6	3.422,58	10	5.209,92	11	5.476,13	11	6.445,86	11	6.274,73	12	7.092,35	12	6.845,16
SETOP	10	5.514,16	7	3.707,79	6	3.422,58	7	3.897,94	7	3.821,88	7	3.993,01	7	3.993,01
SECTI	10	5.476,12	8	4.373,30	13	8.233,21	12	6.845,16	12	6.198,67	12	6.845,16	13	7.187,42
SESA	203	234.621,16	153	205.560,76	157	210.181,24	154	211.447,97	165	253.621,96	173	240.938,65	142	80.457,86
SESP	40	21.828,46	27	14.907,24	40	21.896,06	41	23.227,07	38	21.306,61	40	23.573,68	41	23.598,88
SESPORT	59	33.978,60	49	26.639,09	46	24.680,61	50	22.999,83	51	27.913,05	50	31.012,38	49	28.407,41
APE	9	4.848,65	9	5.076,82	8	4.563,44	9	5.114,86	10	5.704,30	10	5.704,30	10	5.704,30
Defensoria Pública	439	266.983,44	403	245.333,42	386	232.192,15	424	274.333,01	425	259.713,01	440	265.213,01	444	268.193,01
Polícia Civil	164	90.489,20	108	64.534,64	112	61.416,32	113	66.112,84	145	89.595,62	177	106.518,35	191	111.880,31
Polícia Militar - HPM	16	18.912,00	17	23.622,00	17	22.440,00	18	23.010,43	18	23.010,43	18	23.010,43	18	23.010,43
Polícia Militar	162	91.401,90	61	34.092,68	66	34.739,19	66	36.032,17	94	52.783,79	101	55.921,14	145	74.288,95
CBMES	42	23.406,64	23	13.595,25	30	16.542,47	43	27.722,91	43	24.268,09	42	23.958,06	46	25.859,49
SEDH	-	-	-	-	-	-	-	-	-	-	-	-	-	-
Vice-Governadoria	1	570,43	1	741,56	5	3.346,52	5	2.852,15	5	2.852,15	5	2.852,15	5	2.852,15
TOTAL DA DIRETA	2.821	1.728.144,30	2.036	1.323.398,64	2.312	1.373.567,10	2.618	1.705.937,28	2.787	1.788.147,00	2.874	1.837.050,91	2.999	1.741.058,60

Em R\$ 1,00

Órgãos	jul/2016		ago/2016		set/2016		out/2016		nov/2016		dez/2016		jan/2017	
	Quant.	Valor	Quant.	Valor	Quant.	Valor	Quant.	Valor	Quant.	Valor	Quant.	Valor	Quant.	Valor
SECONT	15	8.556,45	15	8.556,45	15	8.556,45	15	7.719,82	12	6.845,16	13	7.130,36	14	8.005,04
Casa Civil	9	5.133,87	10	5.799,37	10	5.704,30	10	5.704,30	10	5.704,30	10	5.495,14	8	4.791,61
Casa Militar	7	3.993,01	7	3.993,01	7	3.916,95	7	3.993,01	7	3.993,01	7	3.993,01	6	3.422,58
PGE	103	56.168,33	102	55.597,90	98	55.731,01	102	57.385,26	99	54.000,70	96	53.221,11	86	47.041,44
SEAG	10	4.905,71	9	4.924,71	9	5.190,91	9	5.133,87	9	5.133,87	9	4.943,73	7	3.993,01
SEAMA	7	4.155,68	6	3.452,15	7	4.174,69	7	4.022,58	7	4.022,58	7	4.022,58	6	3.566,24
SECULT	60	33.103,95	61	35.005,39	61	34.720,17	57	32.096,20	55	30.993,36	52	28.293,33	50	28.692,64
SEGER	63	36.830,77	63	35.328,62	62	35.005,38	60	32.723,67	58	31.849,00	57	30.163,22	52	31.620,85
SECOM	9	4.829,64	12	7.301,51	12	6.521,92	11	6.274,73	11	6.255,72	11	6.274,73	9	5.133,87
SEDU	1.276	732.273,96	1.217	692.946,47	1.202	685.537,15	1.206	690.094,02	1.222	706.933,92	1.211	688.635,40	640	359.047,59
SEDURB	6	3.764,84	10	5.590,21	18	10.724,09	18	10.267,74	18	10.267,74	18	9.164,90	17	10.743,09
SEFAZ	101	56.928,92	102	57.917,66	103	58.183,86	104	56.624,70	104	56.016,19	99	53.715,49	80	45.254,13
SEG	27	15.781,90	27	15.401,61	23	13.119,89	23	13.119,89	25	14.032,57	25	13.918,49	19	11.731,85
SEJUS	128	74.193,94	133	72.729,83	130	72.444,59	125	69.003,01	119	67.253,70	121	66.322,01	108	59.705,01
SEP	17	9.849,43	16	9.355,05	20	11.180,42	20	11.408,60	20	11.408,60	20	11.408,60	18	10.267,74
SETADES	49	27.228,53	46	25.193,98	49	26.658,09	47	26.620,07	47	26.810,21	47	25.897,52	40	21.885,50
SEDES	16	8.803,64	16	9.317,03	20	10.800,15	19	10.838,17	19	10.838,17	16	8.974,77	18	12.226,23
SETUR	12	6.750,09	11	6.293,74	12	6.426,85	11	6.274,73	11	6.274,73	12	6.997,27	11	6.217,69
SETOP	8	4.259,21	7	3.517,65	7	4.335,26	7	3.993,01	7	3.745,82	6	3.422,58	8	5.324,02
SECTI	11	6.274,73	11	6.274,73	15	8.537,43	16	9.221,95	17	9.982,52	18	9.221,95	21	13.804,42
SESA	207	258.645,64	208	241.933,87	216	261.003,12	214	258.562,18	206	254.652,62	202	250.184,25	167	233.592,06
SESP	44	25.014,42	44	25.246,68	42	23.664,38	42	24.044,67	41	23.417,20	39	21.325,62	30	20.412,95
SESPORT	53	29.852,51	56	32.077,18	58	33.141,96	55	28.844,73	52	30.080,67	48	25.954,57	41	22.683,71
APE	10	5.704,30	10	5.704,30	11	5.780,36	8	4.563,44	8	4.563,44	8	4.563,44	9	5.704,30
Defensoria Pública	474	276.913,01	469	278.660,61	461	272.042,58	466	276.942,58	457	269.942,58	446	268.856,79	421	260.703,12
Polícia Civil	188	103.209,81	188	107.088,71	187	106.347,14	183	103.209,78	176	100.395,68	175	93.683,63	118	68.337,52
Polícia Militar-HPM	18	22.484,00	10	13.200,00	10	12.584,00	11	13.816,00	9	12.628,00	-	-	-	-
Polícia Militar	168	90.546,23	176	97.144,29	173	96.954,07	178	99.711,22	181	100.566,81	177	97.372,40	148	81.609,55
CBMES	46	26.049,64	45	24.490,46	42	23.064,38	43	22.703,12	41	24.300,31	40	22.322,82	35	20.345,37
SEDH	-	-	-	-	5	2.909,19	5	2.852,15	5	2.852,15	5	2.852,15	5	2.852,15
Vice-Governadoria	5	2.852,15	5	2.852,15	5	2.852,15	4	2.281,72	4	2.281,72	4	2.281,72	5	2.852,15
TOTAL DA DIRETA	3.147	1.945.058,31	3.092	1.892.895,32	3.090	1.907.812,89	3.083	1.900.050,92	3.057	1.898.043,05	2.999	1.830.613,58	2.197	1.411.567,43

Fonte: Relatórios SIARHES - Administração Direta e Autarquias.

DEMONSTRATIVO DO QUANTITATIVO E DOS GASTOS COM ESTAGIÁRIOS - AUTARQUIAS

Órgãos	dez/2015		jan/2016		fev/2016		mar/2016		abr/2016		mai/2016		jun/2016	
	Quant.	Valor	Quant.	Valor	Quant.	Valor	Quant.	Valor	Quant.	Valor	Quant.	Valor	Quant.	Valor
IDURB	2	1.140,86	4	3.460,60	7	3.042,29	7	3.916,95	9	5.552,19	9	5.133,87	11	6.008,53
ARSI	8	4.012,02	7	3.213,42	5	2.319,75	5	3.023,28	5	2.852,15	4	2.281,72	5	2.833,14
ADERES	5	2.852,15	2	1.140,86	2	1.140,86	5	2.966,24	5	2.700,04	3	1.711,29	5	2.357,78
AGERH	3	1.920,45	3	1.711,29	3	1.825,38	4	2.414,82	8	5.495,15	9	5.476,13	10	5.856,41
ARSP	1	570,43	2	1.483,12	2	1.140,86	2	1.140,86	3	1.768,33	4	2.395,81	4	2.281,72
DER	22	12.606,51	14	7.852,92	11	6.274,73	19	13.157,92	23	11.622,91	26	16.276,29	30	16.599,52
DETRAN	81	42.687,17	55	33.357,21	62	36.792,75	68	38.319,42	74	42.668,18	81	47.630,91	80	45.976,66
DIO	14	6.959,24	6	3.422,58	5	2.852,15	12	6.693,05	12	6.845,16	12	6.369,80	12	6.978,26
FAMES	43	18.775,39	6	3.422,58	6	3.156,38	8	4.412,15	35	12.704,22	4	2.281,72	4	2.281,72
FAPES	21	11.921,99	19	10.819,15	18	9.887,45	20	10.134,64	21	11.941,01	20	11.408,60	23	12.606,50
ESESP	6	3.422,58	6	3.422,58	6	3.042,29	5	2.852,15	6	3.137,37	6	3.367,99	6	3.422,58
IASES	32	17.417,12	28	15.591,76	24	13.310,03	34	21.600,27	34	19.071,38	33	18.824,19	35	19.071,38
IDAF	21	12.264,24	15	8.556,45	14	7.852,92	14	7.415,59	15	7.928,98	18	10.457,89	22	12.815,66
IEMA	53	29.187,00	29	16.770,64	31	17.017,83	39	24.547,51	42	25.764,43	45	25.555,27	46	25.935,56
INCAPER	19	10.838,17	15	8.556,45	16	10.039,57	18	10.267,74	17	10.267,74	18	10.381,83	20	11.047,33
IOPES	15	8.556,45	10	4.335,26	7	3.612,72	10	6.331,78	16	10.172,66	18	10.381,83	16	9.126,88
IPAJM	38	20.991,80	29	17.873,47	35	18.729,13	37	21.752,40	39	22.529,03	39	22.229,85	42	23.539,75
IJSN	14	7.320,51	11	6.274,73	16	8.689,55	18	10.743,10	18	10.267,74	18	10.267,74	19	10.743,10
IPEM	4	2.281,72	-	-	-	-	-	-	-	-	-	-	3	1.407,07
PROCON	21	12.834,66	18	9.887,45	18	9.754,35	21	11.560,71	20	11.085,36	18	9.925,48	19	10.552,96
PRODEST	21	10.800,14	20	11.693,81	24	13.253,00	23	13.043,84	22	12.473,40	22	12.378,33	23	12.891,72
JUCEES	21	11.913,45	22	12.568,38	20	11.408,60	19	10.686,06	21	11.636,78	21	11.142,41	20	11.180,43
RTV-ES	25	14.260,75	25	15.040,33	23	12.986,79	19	10.324,78	20	11.598,75	18	10.267,74	26	13.291,03
SUPPIN	5	3.118,35	6	3.764,84	6	3.289,48	5	2.852,15	5	2.852,15	5	2.433,83	5	2.757,08
TOTAL DA INDIRETA	495	268.653,15	352	204.219,88	361	201.418,86	412	240.157,41	470	262.995,11	451	258.580,52	486	271.562,77

Órgãos	jul/2016		ago/2016		set/2016		out/2016		nov/2016		dez/2016		jan/2017	
	Quant.	Valor	Quant.	Valor	Quant.	Valor	Quant.	Valor	Quant.	Valor	Quant.	Valor	Quant.	Valor
IDURB	11	6.065,57	10	4.848,69	-	-	-	-	-	-	-	-	-	-
ARSI	6	3.517,65	7	3.955,01	-	-	-	-	-	-	-	-	-	-
ADERES	5	2.814,12	5	2.547,92	5	2.852,15	5	2.852,15	4	2.281,72	4	1.939,46	6	4.620,48
AGERH	10	5.704,30	10	5.704,30	10	5.704,30	10	5.704,30	10	5.704,30	10	5.019,78	7	4.354,29
ARSP	4	2.281,72	4	1.730,32	10	6.084,60	10	5.704,30	10	5.704,30	9	5.133,87	10	5.704,30
DER	37	21.429,17	36	20.060,12	35	20.630,55	36	19.984,06	35	19.679,83	35	19.223,49	28	15.819,93
DETRAN	87	49.646,44	86	48.999,94	98	54.495,04	106	60.940,93	104	59.134,58	107	60.560,63	99	58.697,28
DIO	14	7.909,96	13	7.681,79	12	6.845,16	13	7.605,73	13	7.415,59	13	6.940,23	8	5.076,83
FAMES	5	2.852,15	5	2.852,15	5	2.852,15	4	2.281,72	4	2.281,72	4	1.844,39	5	3.327,51
FAPES	23	12.815,66	21	11.598,74	22	12.188,19	22	12.739,60	22	11.883,96	18	9.925,48	18	11.066,35
ESESP	6	3.422,58	6	3.327,51	6	3.479,62	6	3.422,58	7	3.517,65	6	3.422,58	6	3.422,58
IASES	36	20.896,75	35	19.584,76	35	19.965,05	39	22.037,62	38	21.676,34	38	21.200,98	35	19.660,83
IDAF	35	20.041,13	34	18.691,09	36	19.774,90	37	21.048,86	36	20.307,30	35	19.413,63	35	20.896,76
IEMA	58	37.077,96	55	30.251,80	55	30.537,02	56	32.837,75	60	35.100,44	60	32.552,53	61	40.861,82
INCAPER	19	10.838,17	20	10.838,17	20	10.667,04	18	9.526,18	16	9.126,88	16	8.708,57	13	6.369,80
IOPES	15	8.556,45	17	9.773,37	16	9.126,88	16	9.126,88	16	8.917,73	16	8.594,48	12	6.845,16
IPAJM	43	24.737,65	45	25.022,86	45	24.984,83	42	23.958,06	42	23.920,04	43	22.531,99	43	21.239,05
IJSN	22	12.397,35	20	10.876,20	19	10.267,74	19	11.380,09	20	11.218,46	19	10.838,17	18	9.202,94
IPEM	4	2.490,88	4	2.281,72	4	2.167,63	4	2.281,72	4	2.281,72	4	2.281,72	4	2.281,72
PROCON	19	10.838,17	20	10.819,16	19	10.838,17	19	10.838,17	19	10.172,67	16	8.613,49	13	7.415,59
PRODEST	26	14.450,90	23	13.119,89	24	13.481,16	23	12.910,73	22	12.549,46	23	12.777,63	22	12.549,46
JUCEES	25	14.545,97	23	13.100,88	23	12.511,43	21	11.979,03	21	11.104,36	18	9.697,31	23	12.568,48
RTV-ES	28	15.686,83	28	15.553,72	25	13.823,42	26	13.785,39	24	13.481,16	22	12.150,16	21	12.188,19
SUPPIN	5	2.662,01	4	2.205,68	-	-	-	-	-	-	-	-	-	-
TOTAL DA INDIRETA	543	313.679,54	531	295.425,79	524	293.277,03	532	302.945,85	527	297.460,21	516	283.370,57	487	284.169,35

Fonte: Relatórios SIARHES - Administração Direta e Autarquias.

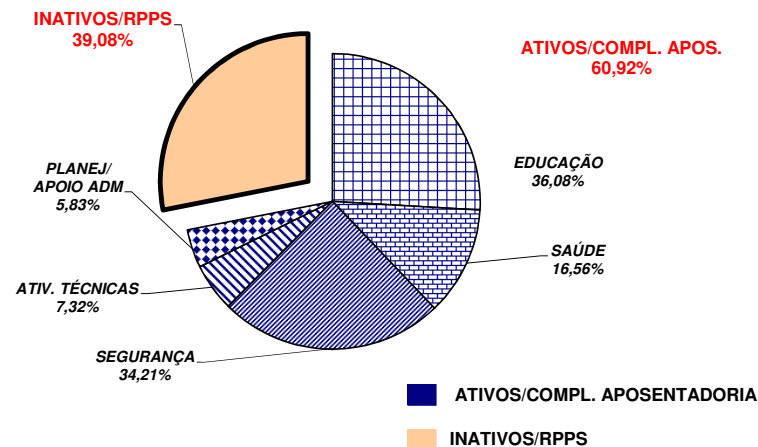
	dez/15		jan/16		fev/16		mar/16		abr/16		mai/16		jun/16	
TOTAL GERAL	3.316	1.996.797,45	2.388	1.527.618,52	2.673	1.574.985,96	3.030	1.946.094,69	3.257	2.051.142,11	3.325	2.095.631,43	3.485	2.012.621,37
	jul/16		ago/16		set/16		out/16		nov/16		dez/16		jan/17	
TOTAL GERAL	3.690	2.258.737,85	3.623	2.188.321,11	3.614	2.201.089,92	3.615	2.202.996,77	3.584	2.195.503,26	3.515	2.113.984,15	2.684	1.695.736,78

**DEMONSTRATIVO DO QUANTITATIVO E DA DISTRIBUIÇÃO DA FOLHA DE PAGAMENTO COM PESSOAL DO PODER EXECUTIVO
NAS ÁREAS DE EDUCAÇÃO, SAÚDE, SEGURANÇA PÚBLICA E OUTROS
JANEIRO/2017**

Demonstrativo do Número de Servidores

ESPECIFICAÇÃO	DADOS MÊS JANEIRO/17	%	MÉDIA MENSAL FEV/16 A JAN/17	%
1 - ATIVOS/COMPL. APOSENTADORIA	45.810	55,99	55.291	60,92
EDUCAÇÃO (1)	10.858	23,70	19.952	36,08
SAÚDE (2)	9.006	19,66	9.158	16,56
SEGURANÇA (3)	18.840	41,13	18.914	34,21
OUTROS ATIV. TÉCNICAS (4)	4.017	8,77	4.046	7,32
OUTROS PLANEJ./APOIO ADM. (5)	3.089	6,74	3.221	5,83
2 - INATIVOS/RPPS	36.006	44,01	35.465	39,08
TOTAL	81.816	100,00	90.756	100,00

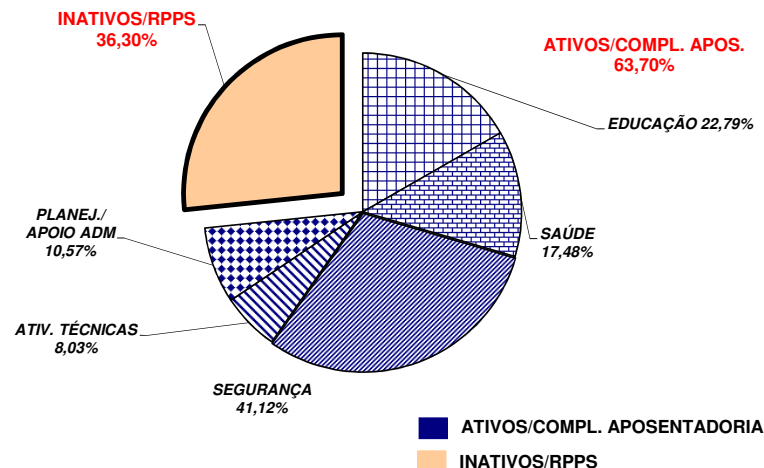
Fonte: Relatórios SIARHES - Administração Direta e Autarquias.



Demonstrativo dos Gastos

ESPECIFICAÇÃO	DADOS MÊS JANEIRO/17	%	MÉDIA MENSAL FEV/16 A JAN/17	%
1 - ATIVOS/COMPL. APOSENTADORIA	257.150,38	60,02	287.662,52	63,70
EDUCAÇÃO (1)	35.603,50	13,85	65.549,75	22,79
SAÚDE (2)	49.858,02	19,39	50.297,02	17,48
SEGURANÇA (3)	117.932,16	45,86	118.298,46	41,12
OUTROS ATIV. TÉCNICAS (4)	23.174,40	9,01	23.101,57	8,03
OUTROS PLANEJ./APOIO ADM. (5)	30.582,30	11,89	30.415,72	10,57
2 - INATIVOS/RPPS	171.263,41	39,98	163.952,38	36,30
TOTAL	428.413,79	100,00	451.614,90	100,00

Fonte: Relatórios SIARHES - Administração D



Notas:

(1) - Inclui SEDU CLT/Estatutário/DTA e DTM.

(2) - Inclui SESA - Efetivos, Comissionados e Contratados Temporários

(3) - Inclui PM/PC - Administrativos e Policiais; CBMES; HPM, SESP, SEJUS e IASES

(4) - Inclui SEAG; SEAMA; SECULT; SEDH; SETADES; SEDES;SETUR; SEDURB; SETOP; SESPORT; ADERES; AGERH; DER/ES; FAMES; ESESP; IEMA; IDAF; INCAPER, IOPES, DETRAN, IDURB e ARSI.

(5) - Inclui SECONT; APE; ASPE; SEG; Casa Civil; Vice Governadoria; Casa Militar; SECTI; Defensoria Pública; PGE; SEP; SEGER; Previdência Complementar; Pensões Especiais; SECOM; SEFAZ; FAPES; USN; RTV-ES; DIO; IPAJM; PROCON; PRODEST; IPEM; JUCEES e SUPPIN

**DEMONSTRATIVO DA CONTRIBUIÇÃO PATRONAL E DOS SERVIDORES, DO
PODER EXECUTIVO, PARA O REGIME PRÓPRIO DE PREVIDÊNCIA SOCIAL - RPPS**

Em R\$ 1,00

ESPECIFICAÇÃO	MESES						
	DEZEMBRO/2015	JANEIRO/2016	FEVEREIRO/2016	MARÇO/2016	ABRIL/2016	MAIO/2016	JUNHO/2016
FF/Fundo Financeiro	33.947.630,53	35.871.304,87	32.698.984,28	32.894.606,05	32.050.165,03	33.053.125,65	32.617.066,53
Contribuição Servidores	13.538.807,70	14.104.498,80	12.574.841,95	12.952.528,94	12.701.088,85	13.056.921,27	12.922.069,75
Contribuição Patronal	20.408.822,83	21.766.806,07	20.124.142,33	19.942.077,11	19.349.076,18	19.996.204,38	19.694.996,78
FP/Fundo Previdenciário	21.756.113,61	21.553.036,71	21.325.732,16	21.451.696,68	21.471.366,83	21.651.427,06	21.635.783,35
Contribuição Servidores	7.250.260,86	7.185.235,39	7.109.458,66	7.152.480,60	7.158.163,33	7.218.845,74	7.212.601,31
Contribuição Patronal	14.505.852,75	14.367.801,32	14.216.273,50	14.299.216,08	14.313.203,50	14.432.581,32	14.423.182,04
Total	55.703.744,14	57.424.341,58	54.024.716,44	54.346.302,73	53.521.531,86	54.704.552,71	54.252.849,88

ESPECIFICAÇÃO	MESES						
	JULHO/2016	AGOSTO/2016	SETEMBRO/2016	OUTUBRO/2016	NOVEMBRO/2016	DEZEMBRO/2016	JANEIRO/2017
FF/Fundo Financeiro	32.176.363,94	33.177.678,93	33.286.216,53	32.704.311,18	31.798.085,47	31.962.751,23	31.632.758,26
Contribuição Servidores	12.865.977,69	13.735.341,36	13.797.555,56	13.605.061,98	13.283.928,51	13.324.498,05	13.200.235,77
Contribuição Patronal	19.310.386,25	19.442.337,57	19.488.660,97	19.099.249,20	18.514.156,96	18.638.253,18	18.432.522,49
FP/Fundo Previdenciário	21.532.676,99	22.403.121,00	23.203.398,71	22.224.376,56	22.018.209,51	22.650.892,39	22.748.857,16
Contribuição Servidores	7.173.721,75	7.470.991,76	7.737.088,35	7.410.588,68	7.341.995,51	7.552.910,43	7.699.189,66
Contribuição Patronal	14.358.955,24	14.932.129,24	15.466.310,36	14.813.787,88	14.676.214,00	15.097.981,96	15.049.667,50
Total	53.709.040,93	55.580.799,93	56.489.615,24	54.928.687,74	53.816.294,98	54.613.643,62	54.381.615,42

Fonte: Relatórios SIARHES - PRO2722R da Administração Direta e Autarquias.

Obs.: A partir de jan/10, com a edição da L.C. nº 539/2009, deixou de ser devida a parcela de IPAJM patronal dos aposentados e pensionistas.

**DEMONSTRATIVO DA CONTRIBUIÇÃO PATRONAL E DOS SERVIDORES, DO
PODER EXECUTIVO, PARA O INSTITUTO NACIONAL DO SEGURO SOCIAL - INSS**

Em R\$ 1,00

ESPECIFICAÇÃO	MESES						
	DEZEMBRO/2015	JANEIRO/2016	FEVEREIRO/2016	MARÇO/2016	ABRIL/2016 (1)	MAIO/2016 (1)	JUNHO/2016 (1)
INSS - Contribuição Servidores	7.984.079,39	2.796.523,73	3.973.644,85	4.809.783,57	5.196.763,06	4.969.012,52	5.034.978,85
INSS - Contribuição Patronal	18.073.559,92	6.073.490,34	7.896.971,79	10.326.659,72	10.961.155,98	10.444.352,51	10.690.084,33
Total	26.057.639,31	8.870.014,07	11.870.616,64	15.136.443,29	16.157.919,04	15.413.365,03	15.725.063,18

ESPECIFICAÇÃO	MESES						
	JULHO/2016 (1)	AGOSTO/2016 (1)	SETEMBRO/2016 (1)	OUTUBRO/2016 (1)	NOVEMBRO/2016 (1)	DEZEMBRO/2016 (1)	JANEIRO/2017 (1)
INSS - Contribuição Servidores	5.346.423,93	5.706.517,92	4.978.636,20	5.690.780,23	4.917.132,58	7.122.941,39	3.032.773,92
INSS - Contribuição Patronal	11.189.917,17	11.973.040,93	10.576.154,99	11.988.305,17	10.536.475,38	16.169.215,12	6.604.625,35
Total	16.536.341,10	17.679.558,85	15.554.791,19	17.679.085,40	15.453.607,96	23.292.156,51	9.637.399,27

Fonte: Relatórios SIARHES - PRO0546R da Administração Direta e Autarquias.

Nota:

(1) Nestes valores não estão deduzidos os montantes de INSS em reposição ao recolhimento a maior das contribuições previdenciárias da SEDU, decorrentes da mudança da alíquota RAT (risco ambiental do trabalho), que passou de 2% para 1%.

Obs.: Da contribuição patronal estão deduzidos os valores dos benefícios previdenciários de Salário Família e Salário Maternidade.